

# РЕЗУЛЬТАТЫ ОПРОСА

## «О взаимодействии бизнеса с государством»

В опросе приняли участие руководители и владельцы 3963 компаний из 85 субъектов РФ

декабрь 2024 г.

# Основные тренды

## 01 ОБЩИЕ ОЦЕНКИ

ОЦЕНКА СИТУАЦИИ в своем бизнесе и экономике УХУДШИЛАСЬ по сравнению с прошлым годом

только  
**30,1%**

оценивают ситуацию в экономике как минимум как удовлетворительную (57,8 % в 2023 г.)

**18,3%**

в компании кризис (или планы закрыть бизнес) респондентов (8,5 % в 2023 г.)

**46,1%**

сообщили о сохранении или росте выручки (54,5 % в 2023 г.)

*\*впрочем, основная часть сообщивших о падении выручки и кризисе относится к сфере малого и микробизнеса в сфере торговли непродовольственными товарами, где свою роль сыграли поражение в конкуренции с сетями и онлайн бизнесом*

## 02 Планы развития

только **17 %** - планируют развиваться (в прошлом об активном развитии говорили **39,9 %**)  
**55,4 %** - **ПРИОСТАНОВИЛИ ПЛАНЫ РАЗВИТИЯ** из-за ставки %, роста налогов, дефицита кадров

## 03 МЕШАЮТ РАЗВИВАТЬСЯ

**56,9 %** - растущие налоги  
**47,7%** - рост ставки по кредитам  
**46,9 %** - дефицит кадров и растущие зарплаты  
**41,1 %** - неопределенность экономической ситуации

**СТАВКА %** - ВПЕРВЫЕ ПОПАЛА В ТОП-3 ПРОБЛЕМ ДЛЯ ВСЕГО КРУГА ПРЕДПРИЯТИЙ

## 04 ВНЕШНИЙ КОНТУР

На **внешнем контуре** проблемы не поменялись – **скачки курса рубля (39 %)** и **логистика (21,1 %)**

## 05 КРЕДИТЫ

**47,1 %** респондентов имеет кредит  
**46 %** из них могут взять кредит только по ставке выше 20 %, а **20 %** больше не могут расширять свое кредитование  
**81 %** сообщает о среднем или высоком риске неплатежеспособности из-за роста ставок по кредиту

## 06 ПОЛИТИКА ЦБ

Политику ЦБ **поддерживают 13 %** респондентов, **29,7 %** считают ее **препятствующей экономическому росту**, **57,3 %** поддерживают усилия ЦБ по цифровизации, но считают **РАСТУЩУЮ СТАВКУ КАТАСТРОФЕЙ**

## 07 ПЕРСПЕКТИВЫ ЭКОНОМИКИ

**38,3 %** видят риски **СТАГНАЦИИ**  
**20,3 %** видят риски **СПАДА**  
**28,3 %** считают самым важным **НОВУЮ ЭКОНОМИЧЕСКУЮ МОДЕЛЬ**  
Только **13 %** считают, что **РОСТ ПРОДОЛЖИТСЯ без доп. усилий**

# Тренды. Отраслевая картина

01	02	03
ОБРАБАТЫВАЮЩИЙ СЕКТОР	СТРОИТЕЛЬСТВО	СФЕРА УСЛУГ (кроме торговли и финансов)
<p><b>63,1%*</b> сообщили о сохранении или росте выручки</p> <p><b>9 %</b> в компании кризис (или планы закрыть бизнес) респондентов</p> <p><b>27 %</b> Сообщили о стабильном или ускоренном росте</p> <p>ОЦЕНКИ ПОКА ЕЩЕ ЛУЧШЕ ЧЕМ В СРЕДН</p>	<p><b>49,6%</b> сообщили о сохранении или росте выручки</p> <p><b>12,6 %</b> в компании кризис (или планы закрыть бизнес) респондентов</p> <p><b>24,2 %</b> сообщили о стабильном или ускоренном росте</p>	<p><b>54 %</b> сообщили о сохранении или росте выручки</p> <p><b>10,4 %</b> в компании кризис (или планы закрыть бизнес) респондентов</p> <p><b>23 %</b> Сообщили о стабильном или ускоренном росте</p> <p><b>04</b></p>
ПРИ ЭТОМ	ПРИ ЭТОМ	ТОРГОВЛЯ
<p>Больше компаний сообщили об <b>ОСТАНОВКЕ ПЛАНОВ РАЗВИТИЯ</b> <b>64,9 %</b></p> <p>И <b>РОСТ СТАВКИ</b> по кредитам для них <b>ГЛАВНАЯ ПРОБЛЕМА</b> <b>63,4 %</b></p>	<p>Больше компаний сообщили об <b>остановке планов развития</b> <b>65,3 %</b></p> <p>И <b>рост ставки</b> по кредитам для них <b>главная проблема</b> <b>62,7 %</b></p>	<p><b>29,4 %</b> заявляют об <b>УГРОЗЕ ЗАКРЫТИЯ БИЗНЕСА</b></p>

# Тренды. Роль поддержки правительства

01	02	03
ОБРАБАТЫВАЮЩИЙ СЕКТОР	ТУРИЗМ И ГОСТИНИЦЫ	ОБЩЕПИТ
<p>Все хорошо или становится лучше</p> <p><b>27,2 %</b></p> <p>Все плохо или становится хуже</p> <p><b>19,2 %</b></p>	<p>Все хорошо или становится лучше</p> <p><b>29,8 %</b></p> <p>Все плохо или становится хуже</p> <p><b>18,6 %</b></p>	<p>Все хорошо или становится лучше</p> <p><b>22 %</b></p> <p>Все плохо или становится хуже</p> <p><b>17,2 %</b></p>

## ПОДДЕРЖКА ПРАВИТЕЛЬСТВА

Отрасли, в которых позитивные оценки положения дел превышают негативные объединяет одно – все они стали предметом целенаправленных программ поддержки Правительства

# Дефицит кадров

01

ДЕФИЦИТ КАДРОВ ОСТАЕТСЯ  
ОДНОЙ ИЗ ГЛАВНЫХ ПРОБЛЕМ

**47 %**

считают его одной из  
ключевых проблем

**79 %**

его испытывают

**25 %**

дефицит кадров мешает  
обеспечить текущий  
выпуск

**40 %**

дефицит кадров мешает  
нарастить выпуск

**35 %**

дефицита кадров нет  
или он не мешает  
обеспечить или  
нарастить выпуск

02

ОТРАСЛЕВОЙ РАЗРЕЗ

в ПРОМЫШЛЕННОСТИ  
дефицит кадров не  
позволяет нарастить  
или снижает объем  
выпуска

**77 %**

компаний

в СТРОИТЕЛЬСТВЕ  
дефицит кадров влияет  
на объем выпуска

**72 %**

компаний

МЕНЕЕ ВАЖНА, но  
существенна  
проблема для  
ТОРГОВЛИ, там она  
влияет на  
возможности

**60 %**

компаний

В  
ПРОМЫШЛЕННОСТИ  
БОЛЬШЕ ИНТЕРЕС К  
МИГРАНТАМ

**57 %**

компаний готовы  
их нанимать

03

МИГРАНТЫ

**61,6 %**

предпочитают местных  
работников

**38,4 %**

готовы  
Нанимать  
мигрантов

**16,8%**

допускают привлечение  
мигрантов, но для них  
наиболее важно  
соблюдение легальности  
процедур

**16,4%**

допускают привлечение  
мигрантов, но для них  
наиболее важно  
обеспечение  
квалификации

**5,2%**

готовы на любую  
рабочую силу на  
любых условиях

# Основные выводы

01

## ИЗ-ЗА РОСТА СТАВКИ, ВАЛЮТНОГО КУРСА И ДЕФИЦИТА КАДРОВ КОМПАНИИ МЕНЕЕ ОПТИМИСТИЧНЫ В ОТНОШЕНИИ БУДУЩЕГО

Но ситуация неоднородна, в промышленности и строительстве компании пока растут больше, а респонденты согласны с тем, что импортозамещение происходит, во многом за счет мер поддержки Правительства

02

## КЛЮЧЕВАЯ СТАВКА ВПЕРВЫЕ ВЫШЛА В ТОП-3 ПРОБЛЕМ

Бизнес откладывает планы развития, и повышает оценку риска неплатежеспособности

03

## ВЫСОКИЕ СТАВКИ % ОСОБЕННО КРИТИЧНЫ В СЕКТОРАХ СТРУКТУРНОЙ ПЕРЕСТРОЙКИ – ПРОМЫШЛЕННОСТИ И СТРОИТЕЛЬСТВЕ

Из-за этого останавливаются планы развития в большем, чем в среднем числе предприятий

04

## Как результат респонденты ПОВЫШАЮТ ОЦЕНКУ РИСКА СТАГНАЦИИ ИЛИ СПАДА В ЭКОНОМИКЕ

05

## КОМПАНИИ СЧИТАЮТ

Надо продолжать совершенствовать экономическую модель и искать меры нейтрализации действия внешних факторов и ставки

06

## ДЕФИЦИТ КАДРОВ И МИГРАЦИЯ

Дефицит кадров продолжает быть большой проблемой. Миграция является одним из решений, при этом предприниматели готовы уделять внимание легальности процедур найма и квалификации

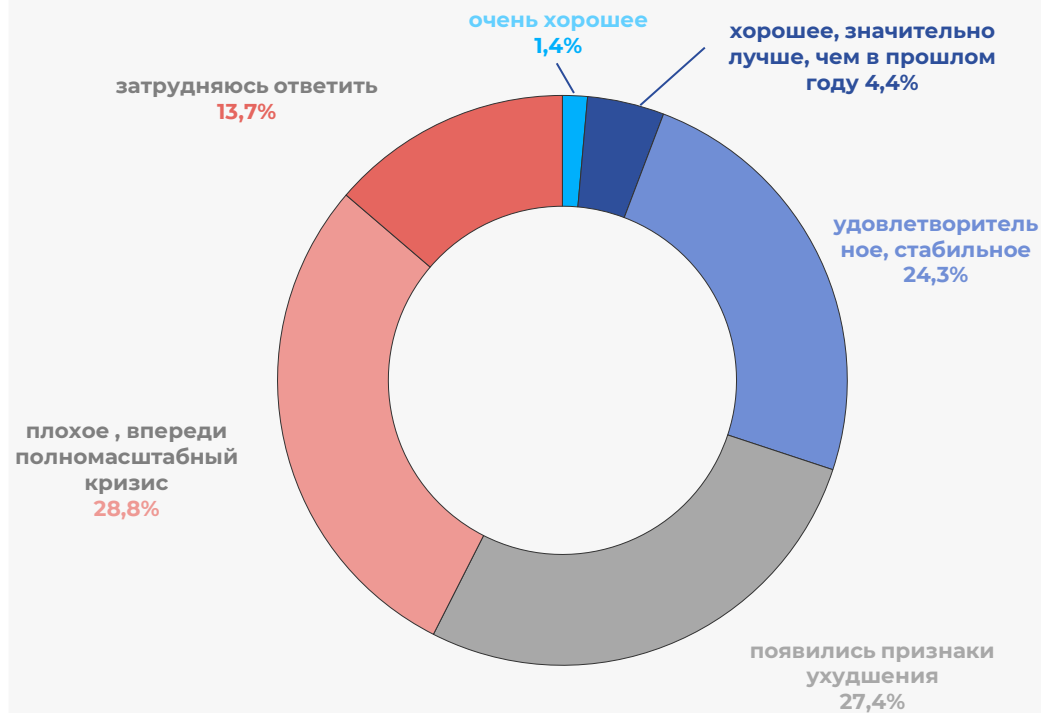
## Предприниматели менее оптимистичны в отношении будущего

- Тех, кто указал на состояние экономики от очень хорошего до стабильного, удовлетворительного стало меньше - 30,1 % (год назад было 57,8 %)
- На рост в своем бизнесе указали 19,6% (год назад было 23,6 %), также больше тех, кто испытывает серьезный спад или кризис – 36,3 % (год назад 24,15 %)

### 1. Как Вы оцениваете свою текущую ситуацию в своём бизнесе? (один ответ)



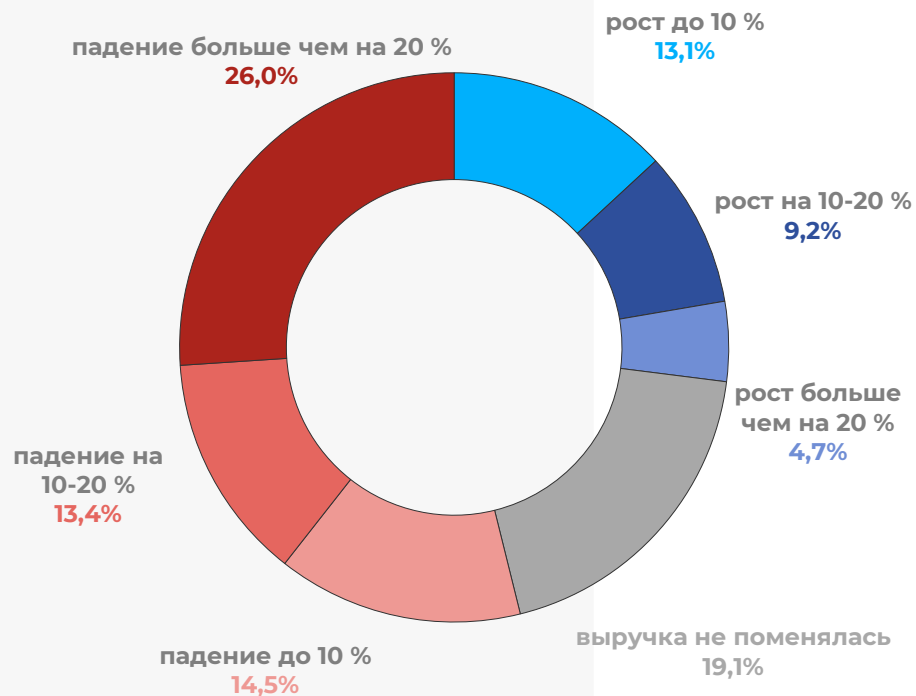
### 2. Как Вы оцениваете состояние российской экономики? (один ответ)



## Выручка растет не у всех

- Несмотря на статистику Росстата многие говорят о падении выручки (54 %)
- Это говорит о неравномерности распределения бонусов роста
- Но надо также отметить, что большинство (60 %) ответивших о падении выручки более чем на 20 % относятся к сфере торговли. С учетом того, что большинство респондентов из микробизнеса, это может говорить о вытеснении микробизнеса сетями и онлайн торговлей, а не об общеэкономическом тренде

### 3. Как Вы оцениваете динамику выручки в Вашей компании по сравнению с тем же периодом прошлого года? (один ответ)





## Планы развития многие притормаживают

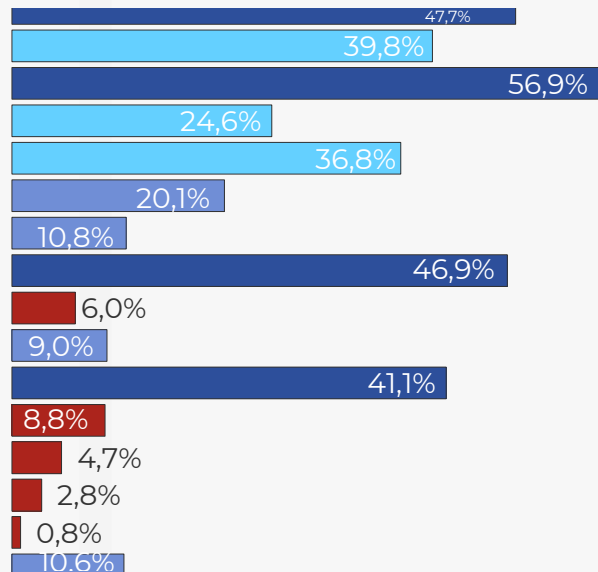
- 55 % компаний приостановили планы развития из-за высоких ставок, дефицита кадров и ухудшения других макроэкономических параметров
- кредитная ставка впервые вышла в топ-3 проблем (ее отметили 47,7 %), также среди проблемы рост налогов (56,9 %), дефицит кадров (46,9 %), неопределенность экономической ситуации (41,1 %)

### 4. Планируете ли Вы инвестировать в расширение бизнеса в следующем году? (один ответ)



планировали, но из-за роста кредитной ставки, повышений налогов в 2025 и/или дефицита кадров планы пришлось приостановить **55,4%**

### 5. Что мешает Вашему бизнесу развиваться в среднесрочной перспективе (выберите не более 5и ответов)?



- рост ставки по кредитам
- спад внутреннего спроса
- растущие налоги, а в 2025 они еще и увеличатся
- дефицит оборотных средств и кассовые разрывы
- рост стоимости комплектующих и сырья
- избыточные административные процедуры и давление
- неплатежи со стороны контрагентов
- дефицит кадров и растущие зарплаты персонала
- сложности работы по госконтрактам и контрактам с госкомпаниями
- незащищенность собственности
- неопределенность экономической ситуации
- проблемы с закупками необходимого оборудования или технологий
- сложности расчетов/логистики при импорте
- сложности расчетов/логистики при экспорте
- сложный выход на фондовый рынок (выпуск облигаций, акций)
- другое (Опишите)

## На внешних рынках все те же главные проблемы

- скачки курса рубля (38,9 %)
- Логистические трудности (21 %)

### 6. Какие основные трудности в работе с новыми внешними рынками (не более 3х ответов)? (1 ответ)

расчеты, включая отсутствие опыта работы с «новыми» валютами

сложности нахождения партнеров

дефицит специалистов, которые могут вести переговоры с зарубежными партнерами

логистические трудности с доставкой товаров

сложности в привлечении оборотных средств, необходимых для работы с новыми рынками

сложность нахождения номенклатуры товаров для закупок

сложности работы с международными маркетплейсами

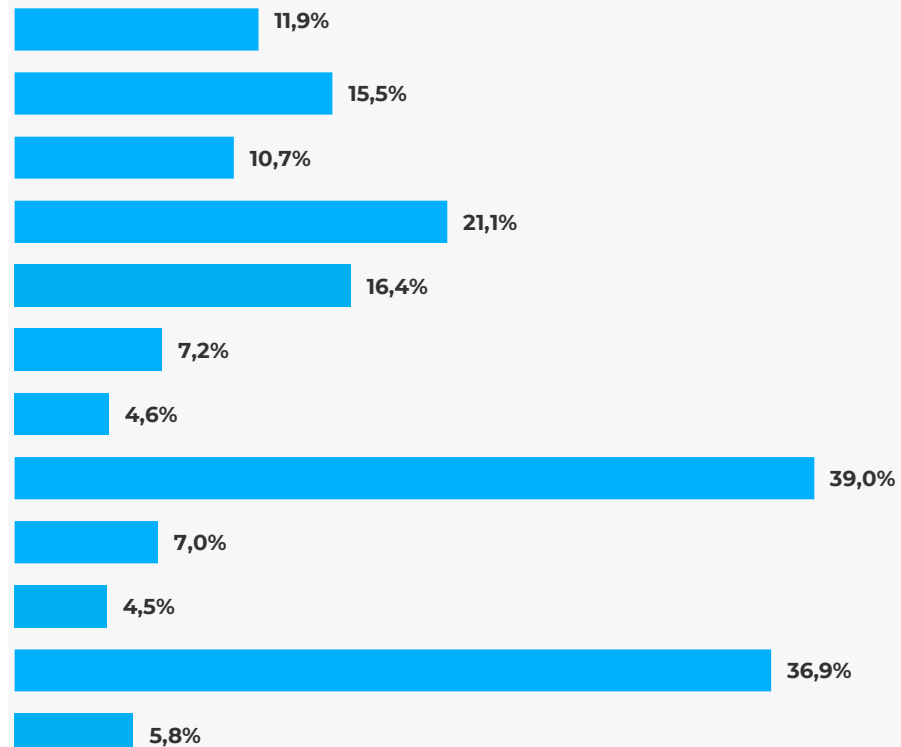
скачки курса рубля

ненадежность партнеров

трудностей нет, все идет хорошо, просто надо работать

с новыми внешними рынками не работаем

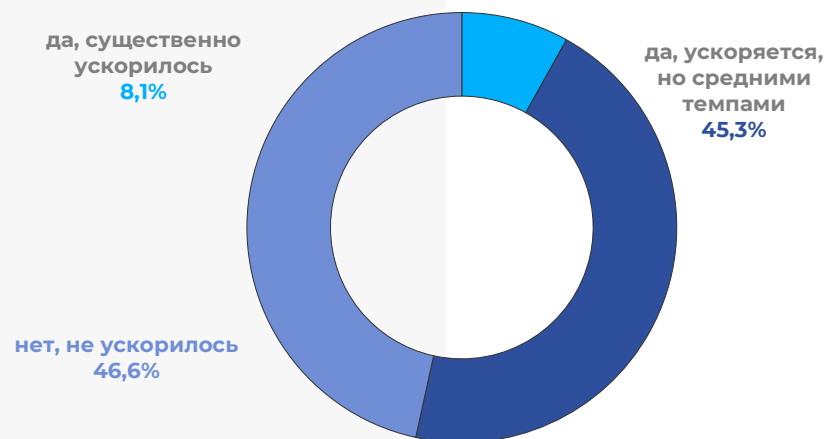
другое



## Импортозамещение

- предприниматели видят ускорение импортозамещения (53 % считают, что оно происходит средними или быстрыми темпами)

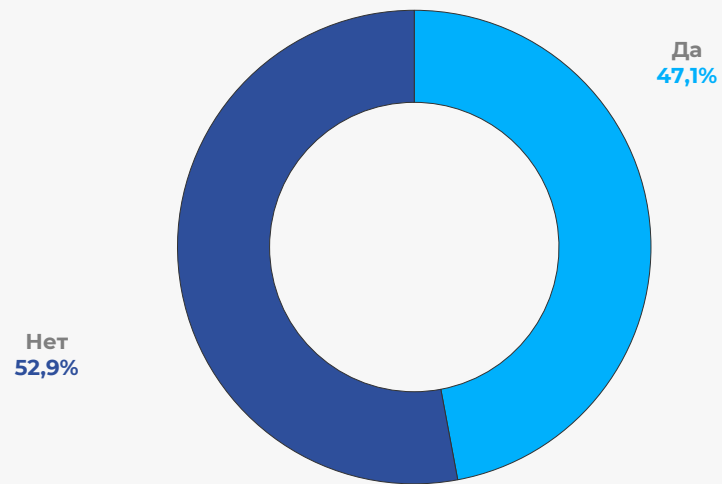
7. По Вашему мнению, ускорилось ли развитие производственного сектора в России и получается ли импортозамещение в целом? (один ответ)



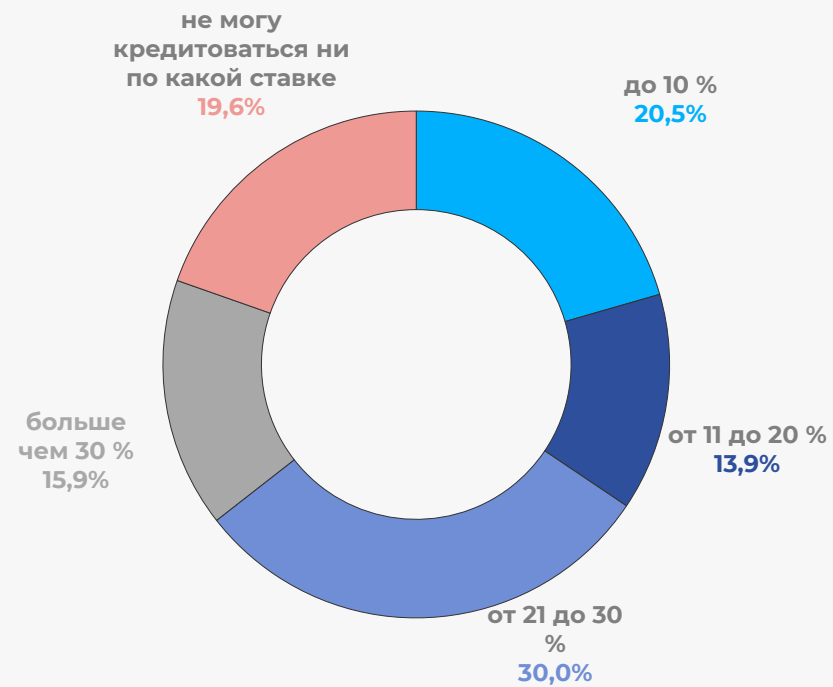
## Стоимость кредитов выросла

- 47 % ответивших имеют действующий кредит
- а кредитные ставки для бизнеса повысились (для 36 % это больше 20 %, а еще 19,6 % не могут больше кредитоваться)

8. Есть ли у Вас действующий кредит на цели предпринимательской деятельности? (один ответ)



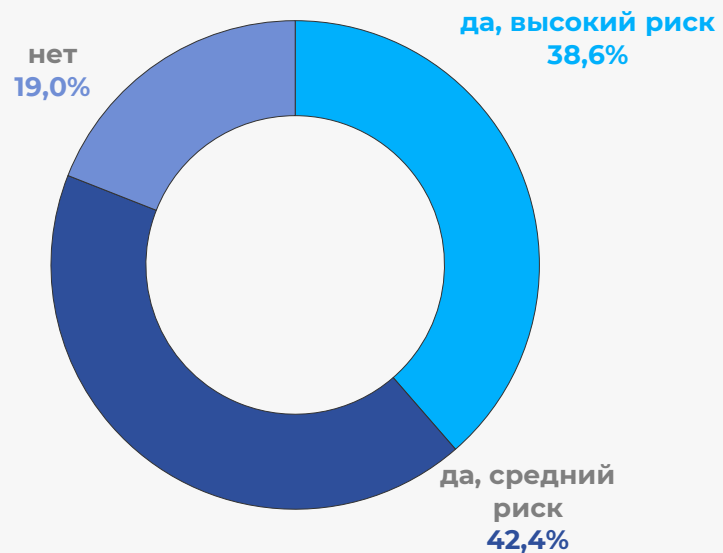
9. По какой процентной ставке Вы сейчас имеете возможность взять новый кредит на цели предпринимательской деятельности в коммерческих банках? (один ответ)



## Выросли и кредитные риски, а планы привлечь кредиты приостановлены

- риски платежеспособности для имеющих кредит выросли (81 % высокий или средний риск)
- а новый кредит на развитие хотят взять немногие (56 % имели такой план, но пока отказались от него из-за роста ставки)

10. Есть ли риск неплатежеспособности в связи с ростом платежей по действующему предпринимательскому кредиту?? (один ответ)



11. Были ли у Вашей компании планы взять новый кредит на расширение бизнеса/автоматизацию процессов? (один ответ)

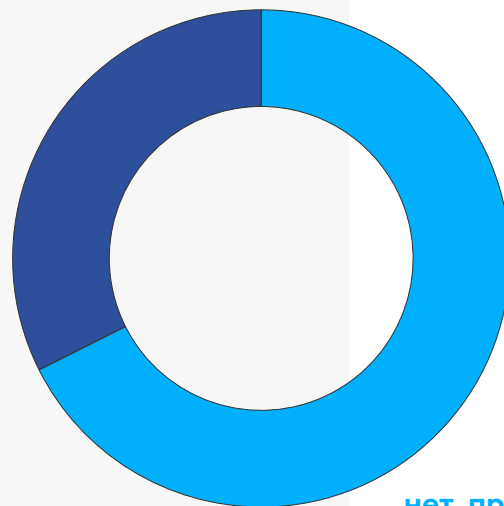


## Контрольно-надзорное давление не является проблемой

- из года в год после проведения реформы КНД предприниматели отмечают, что у них мало проверок

**12. В Вашей компании проводились проверки за последние полгода?**  
(1 ответ)

да, проверки были  
32,4%

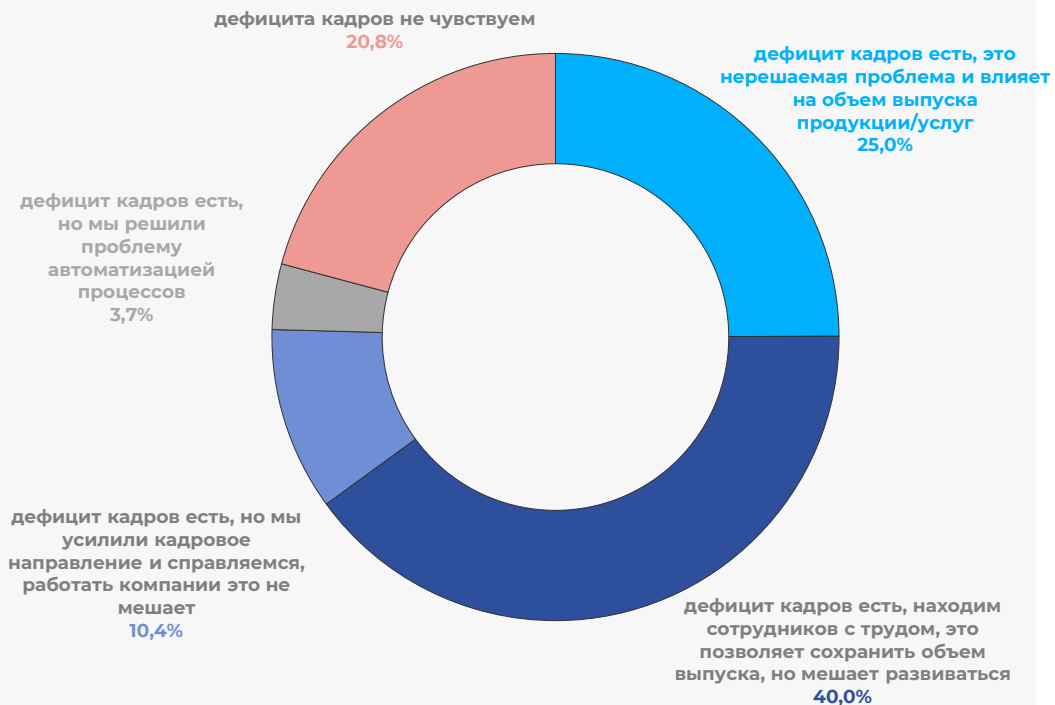


нет, проверок не было  
67,6%

## Рынок труда и миграция

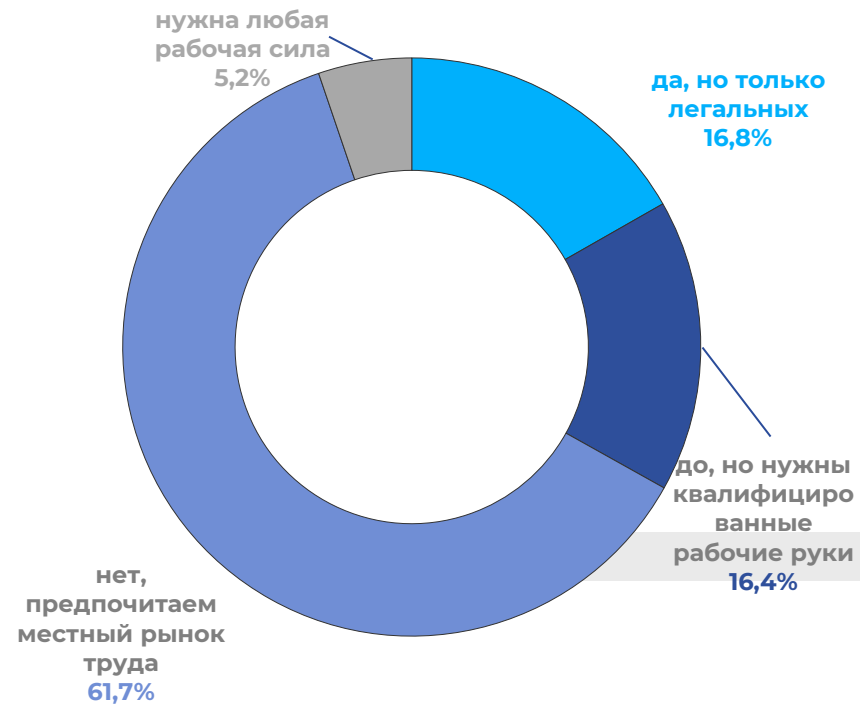
- у 79 % есть дефицит кадров
- у 65 % опрошенных дефицит кадров вызывает необходимость изменить объем выпуска продукции
- Мигрантов готовы привлекать 38 % компаний, при этом для самих компаний важна легальность процедур и квалификация привлекаемых мигрантов-работников

### 13. Есть ли дефицит кадров в Вашей компании? (один ответ)



### 14. Готовы ли Вы привлекать мигрантов для замещения вакансий? (один ответ)

(один ответ)



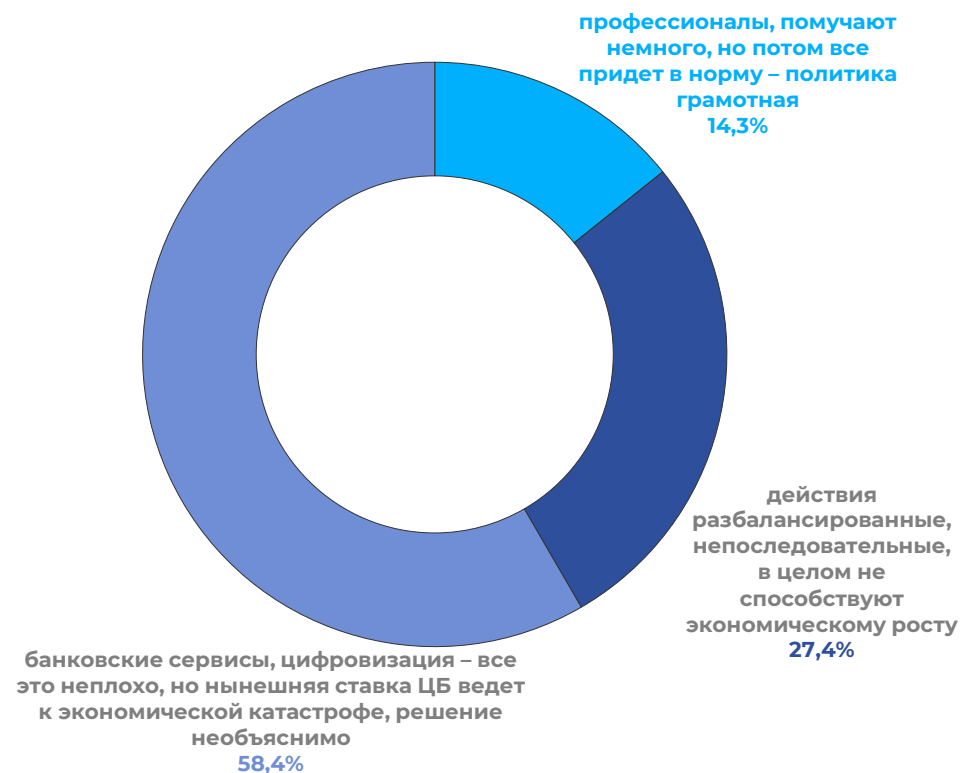
## Оценка экономической политики

- компании говорят о необходимости совершенствования экономической модели и усиления стимулов для развития (49 %), сетуют на непредсказуемость некоторых решений (26 %)
- компании не поддерживают решение о росте процентной ставки, не понимают его обоснование (85 %)

### 15. Как Вы оцениваете действия правительства в условиях санкционного давления? (один ответ)

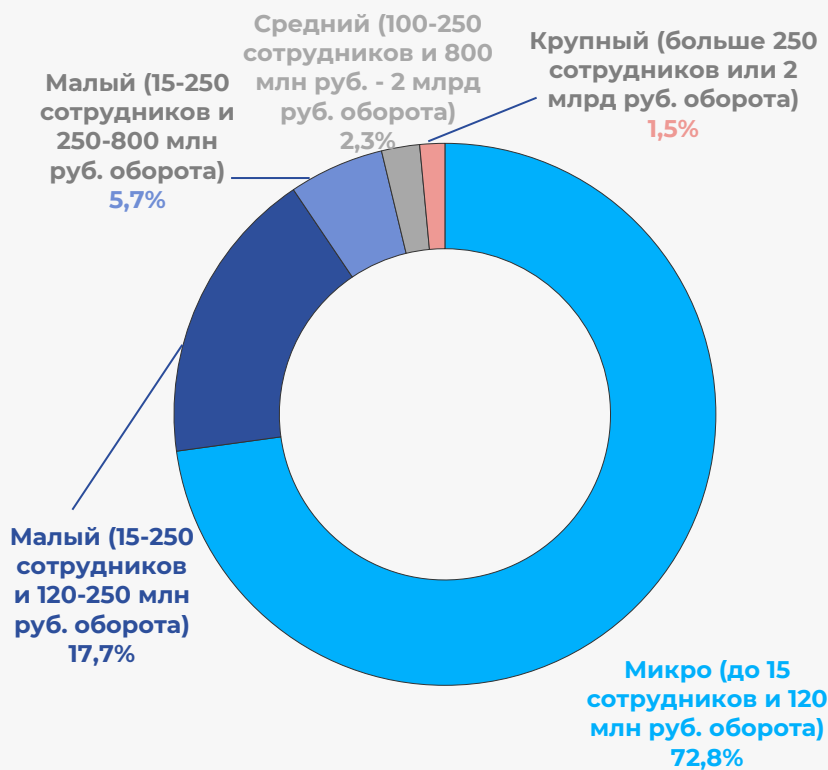


### 16. Как Вы оцениваете работу Центрального Банка ? (один ответ)





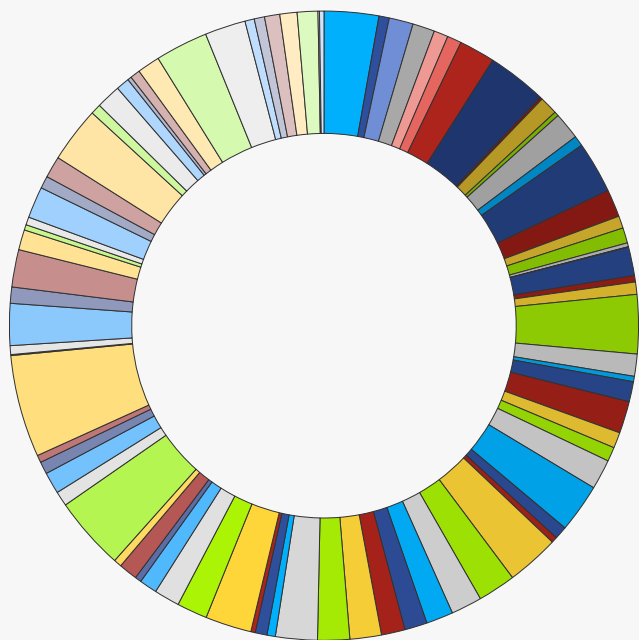
### 17. К какой категории бизнеса относится Ваша компания? (один ответ)



### 18. Какой основной вид деятельности Вашей компании? (один ответ)



19. Укажите, пожалуйста, субъект Российской Федерации, в котором Ваша компания в основном осуществляет свою деятельность? (один ответ)



- |                                       |                                 |
|---------------------------------------|---------------------------------|
| ■ Алтайский край                      | ■ Амурская область              |
| ■ Архангельская область               | ■ Астраханская область          |
| ■ Белгородская область                | ■ Брянская область              |
| ■ Владимирская область                | ■ Волгоградская область         |
| ■ Вологодская область                 | ■ Воронежская область           |
| ■ Еврейская автономная область        | ■ Забайкальский край            |
| ■ Ивановская область                  | ■ Иркутская область             |
| ■ Кабардино-Балкарская Республика     | ■ Калининградская область       |
| ■ Калужская область                   | ■ Камчатский край               |
| ■ Карачаево-Черкесская Республика     | ■ Кемеровская область – Кузбасс |
| ■ Кировская область                   | ■ Костромская область           |
| ■ Краснодарский край                  | ■ Красноярский край             |
| ■ Курганская область                  | ■ Курская область               |
| ■ Ленинградская область               | ■ Липецкая область              |
| ■ Магаданская область                 | ■ Москва                        |
| ■ Московская область                  | ■ Мурманская область            |
| ■ Ненецкий автономный округ           | ■ Нижегородская область         |
| ■ Новгородская область                | ■ Новосибирская область         |
| ■ Омская область                      | ■ Оренбургская область          |
| ■ Орловская область                   | ■ Пензенская область            |
| ■ Пермский край                       | ■ Приморский край               |
| ■ Псковская область                   | ■ Республика Адыгея             |
| ■ Республика Алтай                    | ■ Республика Башкортостан       |
| ■ Республика Бурятия                  | ■ Республика Дагестан           |
| ■ Республика Ингушетия                | ■ Республика Калмыкия           |
| ■ Республика Карелия                  | ■ Республика Коми               |
| ■ Республика Крым                     | ■ Республика Марий Эл           |
| ■ Республика Мордовия                 | ■ Республика Саха (Якутия)      |
| ■ Республика Северная Осетия – Алания | ■ Республика Татарстан          |
| ■ Республика Тыва                     | ■ Республика Хакасия            |
| ■ Ростовская область                  | ■ Рязанская область             |
| ■ Самарская область                   | ■ Санкт-Петербург               |
| ■ Саратовская область                 | ■ Сахалинская область           |
| ■ Свердловская область                | ■ Севастополь                   |
| ■ Смоленская область                  | ■ Ставропольский край           |

**СПАСИБО**

