




Уполномоченный при Президенте РФ  
по защите прав предпринимателей















Институт  
экономики роста  
им. Столыпина П.А.



# СТРАТЕГИЯ РОСТА ДЛЯ ИВАНОВСКОЙ ОБЛАСТИ, ДЛЯ РОССИИ



ПО ВСЕМ КЛЮЧЕВЫМ СОЦИАЛЬНО-ЭКОНОМИЧЕСКИМ ПОКАЗАТЕЛЯМ ИВАНОВСКАЯ ОБЛАСТЬ ОТСТАЕТ ОТ РЕГИОНОВ ЦЕНТРАЛЬНОГО ФЕДЕРАЛЬНОГО ОКРУГА, ДАЖЕ ЕСЛИ НЕ УЧИТЫВАТЬ МОСКВУ И МОСКОВСКУЮ ОБЛАСТЬ:

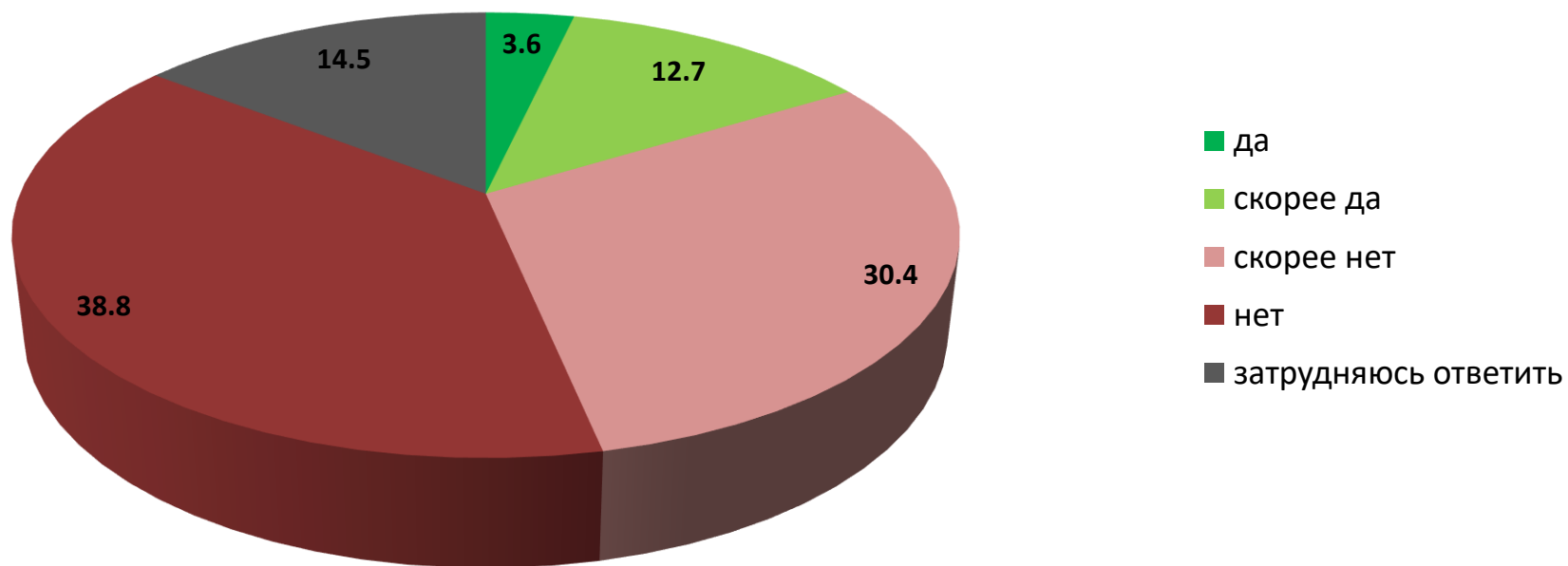
			Ивановская область	ЦФО	РФ
1	Количество рабочих мест в 2016 году, тысяч ед. (Динамика к 2011 году)		252 (-27%)	24 922 (-4%)	61 350 (-10%)
2	Количество ВПРМ в 2016 году, тысяч ед. (динамика к 2011 году)		27 (-50%)	7 211 (+39%)	16 605 (+30%)
3	Количество ВПРМ к общему количеству рабочих мест		11%	29%	27%
4	Ожидаемая продолжительность жизни в 2016 г.		70,6	73,07	71,87 (+3%)
5	Рождаемость на 1000 чел. населения в 2016 году		10,9	11,7	12,9
6	Смертность на 1000 чел. населения в 2016 году		16,0	13,5	12,9
7	Естественный прирост населения на 1000 человек в 2016 году		-5,0 (В январе-октябре 2017 года уже -6,2)	-2,9	0
8	Средняя заработная плата за 2016 год, руб.		22 144	45 943	36 709
9	Средняя пенсия на 1 января 2017, руб.		16 803	17 539	17 426
10	Средняя площадь жилого помещения на 1 жителя в 2016 году, кв.м	 	25,7	26,5	24,9
11	Количество субъектов МСП на 10.01.2018 (относительно 10.01.2017)		43 801 (+3,3%)	1 861 590 (+5%)	6 039 216 (+3%)

По всем ключевым социально-экономическим показателям Ивановская область отстает от регионов Центрального федерального округа, даже если не учитывать Москву и Московскую область:

- снижение числа рабочих мест выше, а прирост высокопроизводительных рабочих мест ниже;
- в демографической сфере показатели смертности и убыли населения выше, чем в среднем по округу, показатели рождаемости и ожидаемой продолжительности жизни, напротив, ниже;
- уровень заработной платы и пенсии значительно ниже, чем в среднем по округу;
- темпы роста количества МСП ниже, чем в округе;
- уровень обеспеченности жильем в регионе ниже, чем в округе, но выше, чем в Российской Федерации в целом.

# ПО МНЕНИЮ 70% ОПРОШЕННЫХ ГРАЖДАН ТЕКУЩАЯ ЭКОНОМИЧЕСКАЯ СИТУАЦИЯ В СТРАНЕ НЕ ПОЗВОЛЯЕТ ПЛАНИРОВАТЬ СВОЕ БУДУЩЕЕ НА 10 ЛЕТ ВПЕРЕД

Распределение ответов на вопрос:  
«По Вашему мнению, позволяет ли текущая экономическая ситуация в стране планировать свое будущее (будущее своих детей) на 10 лет вперед (место работы, место жительства, планировать пенсии и т.д.)?»  
(в % от числа опрошенных)



Результаты опроса, проведенного среди 47 тысяч респондентов в 85 регионах Российской Федерации в 2016 году.

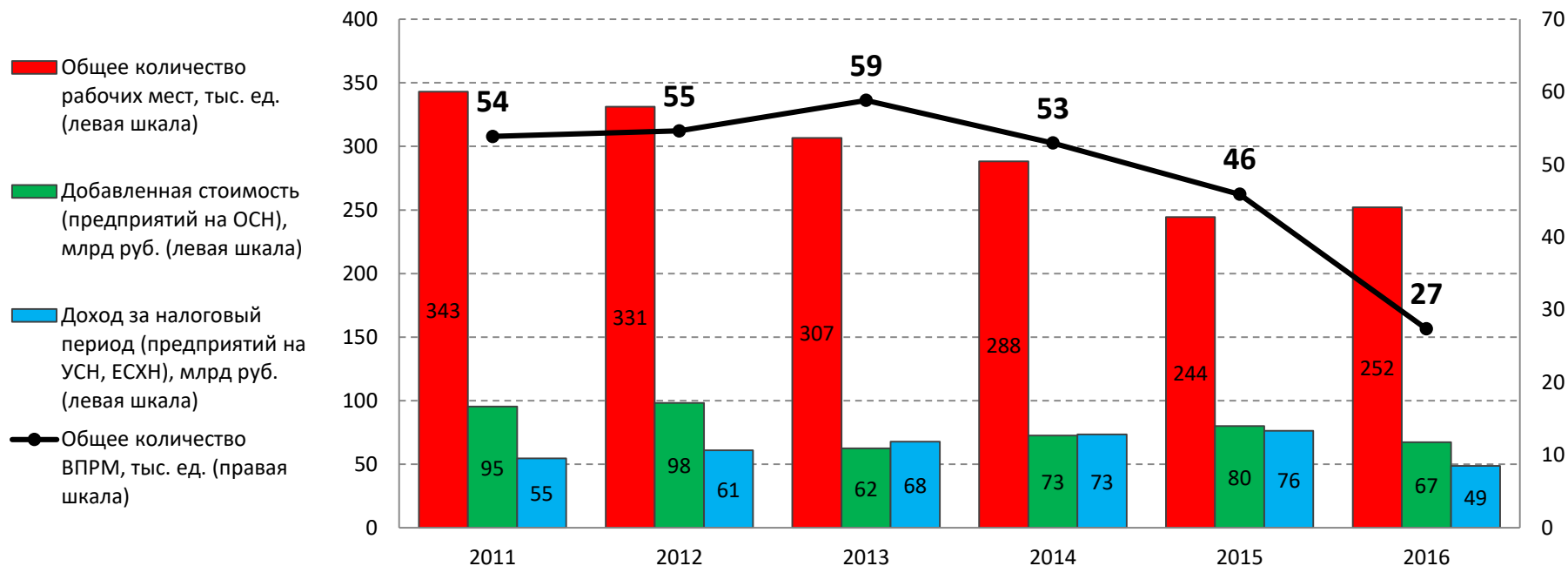
# БОЛЕЕ ТРЕТИ ОПРОШЕННЫХ ГРАЖДАН ОТВЕТИЛИ, ЧТО НАЛИЧИЕ У РУКОВОДСТВА СТРАНЫ ЧЕТКОГО ПЛАНА РАЗВИТИЯ ЭКОНОМИКИ ВЕРОЯТНЕЕ ВСЕГО ПОВЛИЯЕТ НА УВЕЛИЧЕНИЕ ИХ ДОХОДОВ

**Распределение ответов респондентов на вопрос:  
«Как Вы считаете, какие из нижеперечисленных факторов вероятнее всего повлияют на увеличение Ваших доходов?»  
(в % от числа опрошенных)**



Результаты опроса, проведенного среди 47 тысяч респондентов в 85 регионах Российской Федерации в 2016 году.

# ДИНАМИКА ОБЩЕГО КОЛИЧЕСТВА РАБОЧИХ МЕСТ И ЧИСЛА ВПРМ В ИВАНОВСКОЙ ОБЛАСТИ В 2011-2016 ГГ., ТЫС. ЕД.



	Итого за 2011-2016 гг.	2012	2013	2014	2015	2016
Изменение числа рабочих мест, тыс. ед.	<b>-91</b>	<b>-12</b>	<b>-25</b>	<b>-18</b>	<b>-44</b>	<b>+8</b>
Изменение числа ВПРМ, тыс. ед.	<b>-26</b>	<b>+1</b>	<b>+4</b>	<b>-6</b>	<b>-7</b>	<b>-19</b>

Производительность труда предприятий на ОСН в регионе в 2016 г. (0,54 млн руб. на рабочее место) ниже производительности труда в среднем по России (1,54 млн руб. на рабочее место)

ТОП 3:

Максимальная доля в приросте количества ВПРМ в 2011-2016 гг.

1. Производство и распределение электроэнергии, газа и воды **75,0%**
2. Металлургическое производство **22,8%**
3. Производство транспортных средств и оборудования **2,2%**

Источник: ФНС России

# РАСПРЕДЕЛЕНИЕ ВПРМ В ИВАНОВСКОЙ ОБЛАСТИ ПО ОТРАСЛЯМ ЭКОНОМИКИ В 2016 ГОДУ, %

## Структура ВПРМ по разделам ОКВЭД

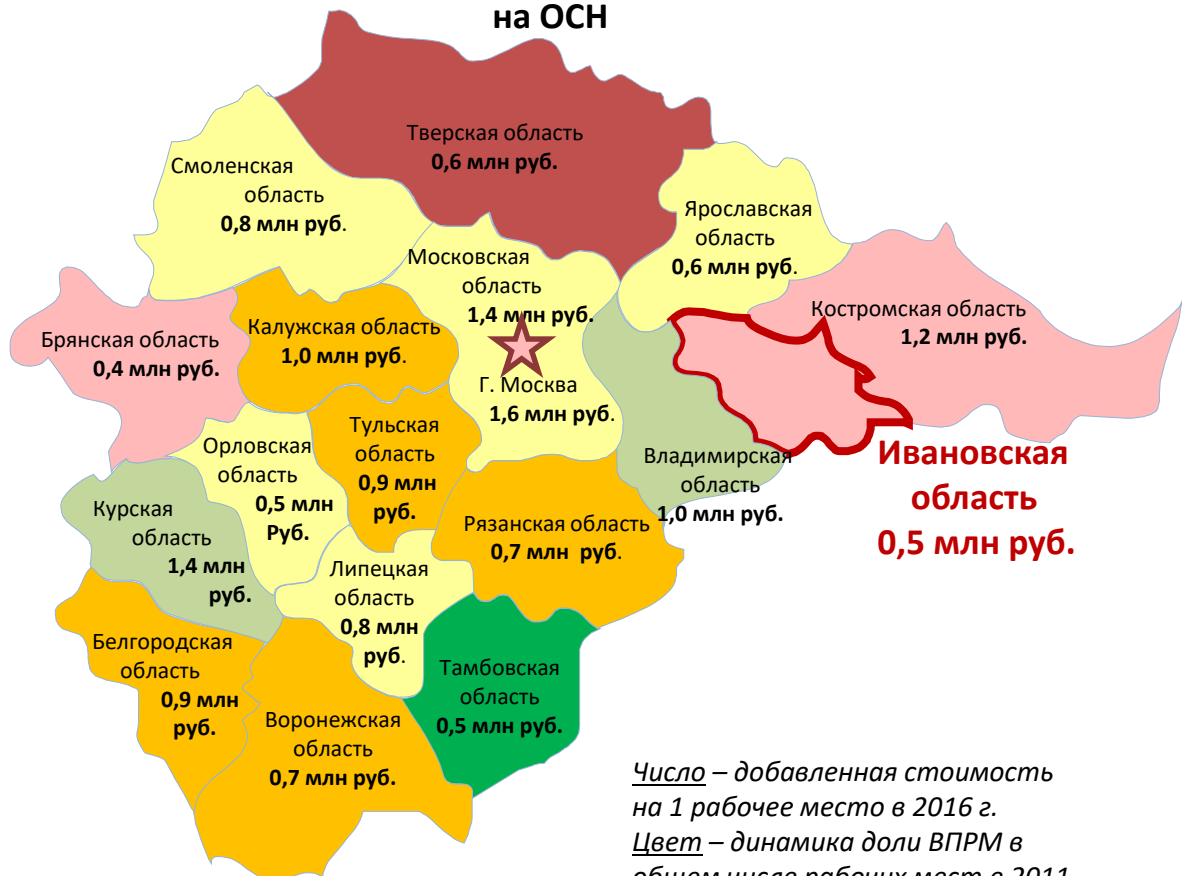


## Структура ВПРМ по отраслям обрабатывающей промышленности



# ИВАНОВСКАЯ ОБЛАСТЬ ПО ДОБАВЛЕННОЙ СТОИМОСТИ НА 1 РАБОЧЕЕ МЕСТО И ДИНАМИКЕ ДОЛИ ВПРМ НАХОДИТСЯ НА ОДНОМ ИЗ ПОСЛЕДНИХ МЕСТ

**Добавленная стоимость на 1 рабочее место и динамика доли ВПРМ от общего числа рабочих мест в предприятиях на ОСН**

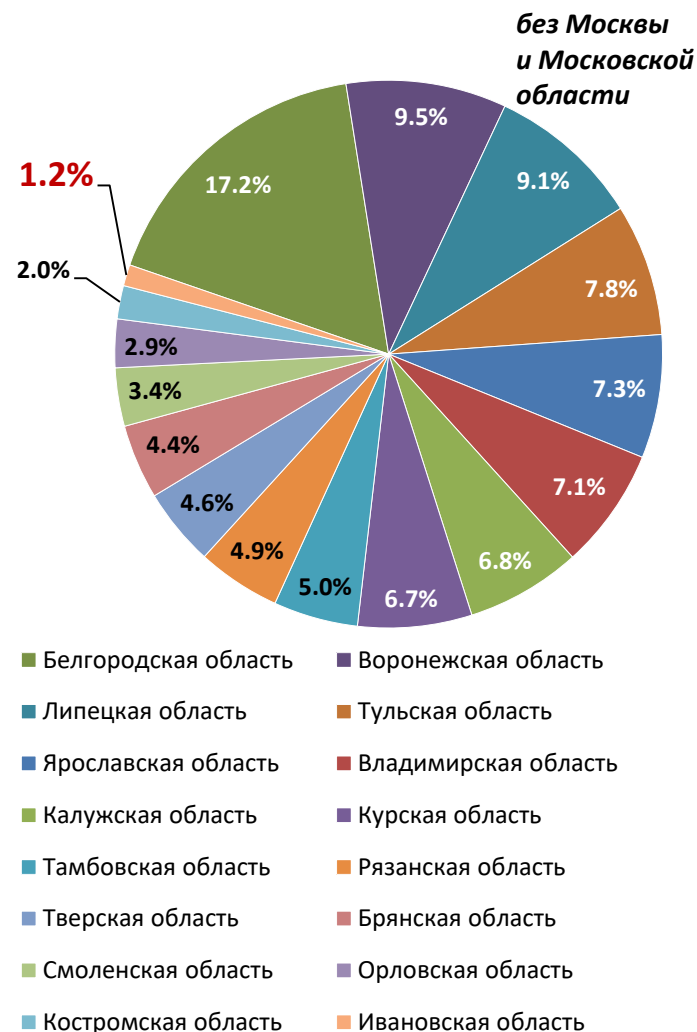


*Число* – добавленная стоимость на 1 рабочее место в 2016 г.  
*Цвет* – динамика доли ВПРМ в общем числе рабочих мест в 2011-2016 гг.



**Динамика доли ВПРМ от общего числа рабочих мест в предприятиях на ОСН, п.п.**

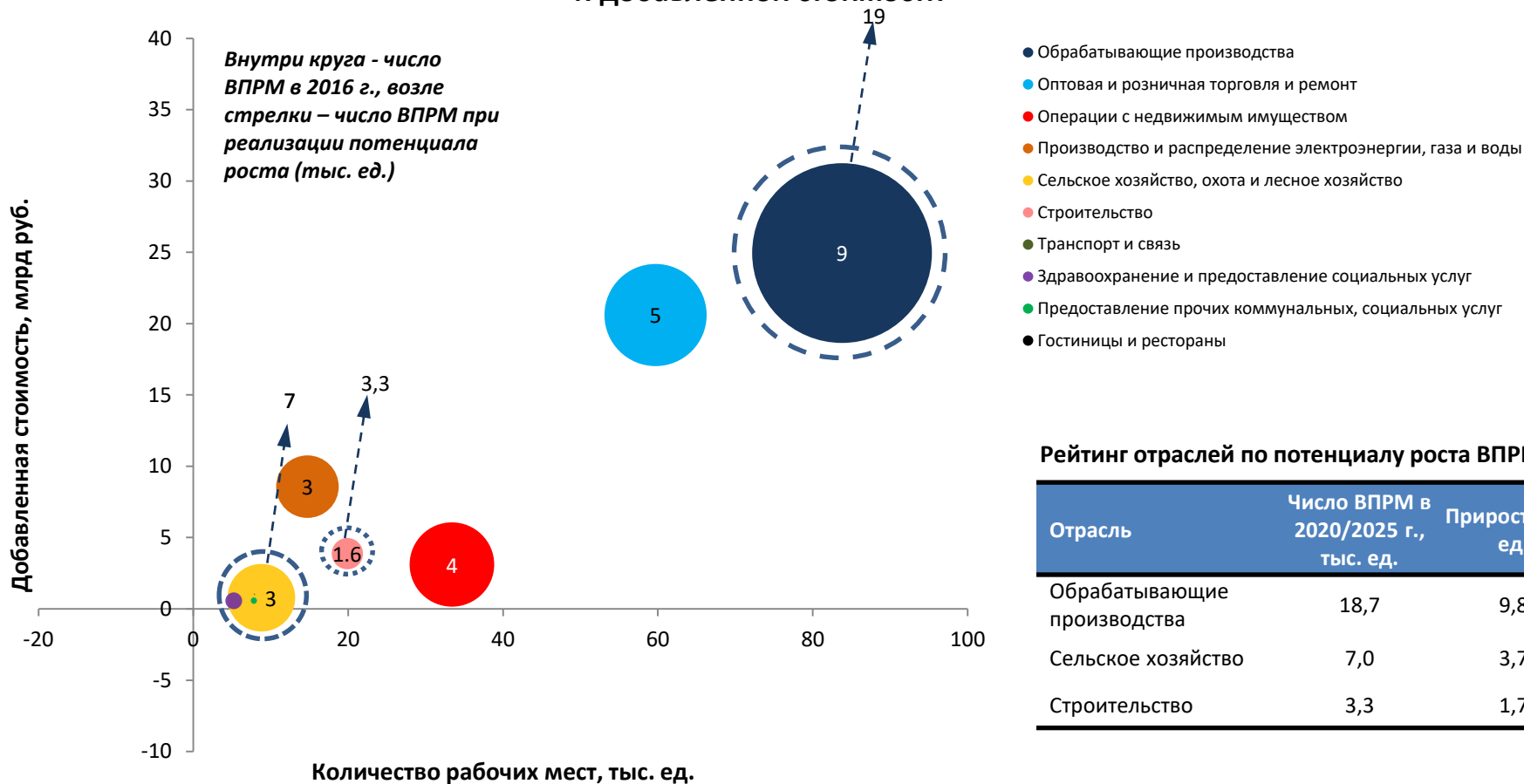
**Распределение ВПРМ по регионам ЦФО в 2016 г. (в предприятиях на ОСН)**





# В ИВАНОВСКОЙ ОБЛАСТИ СУЩЕСТВУЕТ СЕРЬЕЗНЫЙ ПОТЕНЦИАЛ УВЕЛИЧЕНИЯ КОЛИЧЕСТВА ВЫСОКОПРОИЗВОДИТЕЛЬНЫХ РАБОЧИХ МЕСТ, А ЗНАЧИТ РОСТА УРОВНЯ ЖИЗНИ НАСЕЛЕНИЯ

## Оценка потенциала отраслей<sup>1</sup> Ивановской области по созданию ВПРМ<sup>2</sup>, рабочих мест и добавленной стоимости



В случае выполнения Стратегии Роста в полном объеме и при условии благоприятной экономической конъюнктуры регион – за счет улучшения соотношения риск/доходность – сможет увеличить число **ВПРМ до 43 тыс. ед. (+15 тыс. ед.)**<sup>3</sup> к 2020 г. При наличии внешних факторов, ограничивающих экономическую конъюнктуру, реализация этого потенциала возможна к 2025 г.

<sup>1</sup>Топ-10 отраслей по числу рабочих мест

<sup>3</sup>Оценка Института экономики роста

<sup>2</sup>Размер круга – число ВПРМ

Источник: ФНС России, расчет потенциала – Институт экономики роста



# АКТИВИЗИРОВАТЬ ПОТЕНЦИАЛ ИВАНОВСКОЙ ОБЛАСТИ МОЖНО РЕАЛИЗОВАВ СТРАТЕГИЮ РОСТА КАК НА РЕГИОНАЛЬНОМ, ТАК И НА ФЕДЕРАЛЬНОМ УРОВНЕ

## **МИКРОЭКОНОМИКА**

ОПРЕДЕЛИТЬ НАБОР ПЕРВООЧЕРЕДНЫХ ПРОЕКТОВ-ЛОКОМОТИВОВ\* – ТОЧЕК РОСТА НОВОЙ ЭКОНОМИКИ, ОБЛАДАЮЩИХ НАИБОЛЬШИМ МУЛЬТИПЛИКАТИВНЫМ ЭФФЕКТОМ ДЛЯ РАЗВИТИЯ ЭКОНОМИКИ В ЦЕЛОМ. РЕАЛИЗОВАТЬ ИХ НА БАЗЕ ПРОЕКТОВ ГОСУДАРСТВЕННО-ЧАСТНОГО ПАРТНЕРСТВА, ПРОЕКТНОГО ФИНАНСИРОВАНИЯ



## **МАКРОЭКОНОМИКА**

ПОДДЕРЖАТЬ ПРОЕКТЫ-ЛОКОМОТИВЫ НАБОРОМ СИСТЕМНЫХ РЕШЕНИЙ, СНИЖАЮЩИХ ИЗДЕРЖКИ ПРОИЗВОДСТВА И НЕЙТРАЛИЗУЮЩИХ РИСКИ ВЕДЕНИЯ БИЗНЕСА В РОССИИ



## **РОСТ**

ОДНОВРЕМЕННАЯ СКООРДИНИРОВАННАЯ РЕАЛИЗАЦИЯ ПРОЕКТОВ-ЛОКОМОТИВОВ ПРИВЕДЕТ К ВОССТАНОВЛЕНИЮ РОСТА И ЗАЛОЖИТ ОСНОВУ ДЛЯ ДОЛГОСРОЧНОГО УСТОЙЧИВОГО РАЗВИТИЯ РОССИЙСКОЙ ЭКОНОМИКИ

\* Рассматриваются проекты (в том числе кластерные), относящиеся к 3 типам:

- технологическое развитие групп предприятий и отраслей;
- развитие инфраструктуры;
- повышение человеческого потенциала и капитала.

## МИКРОЭКОНОМИКА

1. Проект Строительства комбината по производству полиэтилентерефталата (ПЭТФ) текстильного назначения в Ивановской области;
2. Создание транспортного хаба в Кинешемском муниципальном районе;
3. Создание Межотраслевого кластера по выращиванию и глубокой переработке льна;
4. Реализация проектов в рамках создания рынка НТИ FashionNet;
5. Развитие сети детских технопарков в Ивановской области.

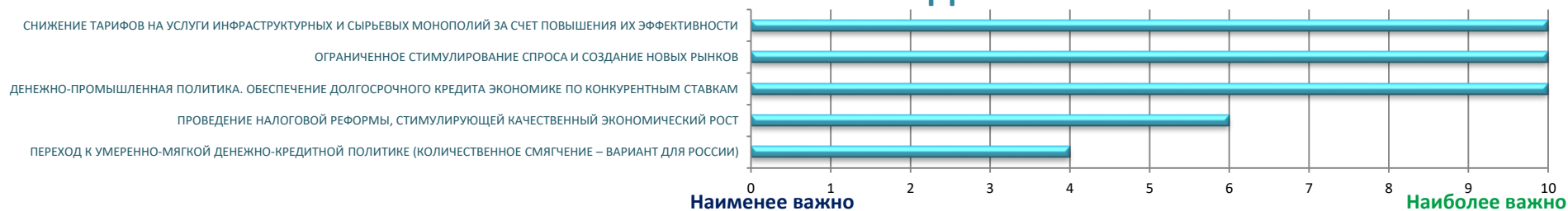
*\* По мнению бизнеса и власти региона по итогам конференции «Создание высокопроизводительных рабочих мест – Стратегия роста для России» 18 октября 2017 года, которая была проведена Уполномоченным по защите прав предпринимателей, Общероссийским Народным Фронтом и Институтом экономики роста им. Столыпина П. А. в Ивановской области. В мероприятии приняли участие более 150 участников, среди них представители органов государственной власти, общественных организаций, науки, бизнеса и СМИ.*

# НЕОБХОДИМЫЕ СИСТЕМНЫЕ РЕШЕНИЯ ДЛЯ АКТИВИЗАЦИИ ПОТЕНЦИАЛА ИВАНОВСКОЙ ОБЛАСТИ

18 октября 2017 года в Ивановской области состоялась конференция «Создание высокопроизводительных рабочих мест – Стратегия роста для России», которая была проведена Уполномоченным по защите прав предпринимателей, Общероссийским Народным Фронтом и Институтом экономики роста им. Столыпина П. А. В мероприятии приняли участие более 150 участников, среди них представители органов государственной власти, общественных организаций, науки, бизнеса и СМИ.

Ниже представлена оценка бизнеса и власти региона важности системных решений для Ивановской области по 10-бальной шкале по итогам конференции.

## В БЛОКЕ СНИЖЕНИЕ ИЗДЕРЖЕК



## В БЛОКЕ УМЕНЬШЕНИЕ РИСКОВ



## В БЛОКЕ ДРУГИЕ СИСТЕМНЫЕ РЕШЕНИЯ



# «СТРАТЕГИЯ РОСТА» ДЛЯ ИВАНОВСКОЙ ОБЛАСТИ

Ивановская область, как и каждый субъект Российской Федерации, имеет свои «сильные» и «слабые» стороны. Необходима программа, которая будет учитывать индивидуальные особенности каждого региона.

Для достижения реализации потенциала региона необходимо принять **Стратегию Роста**, комплексную программу социально-экономического развития страны, как на **федеральном**, так и на **региональном** уровне, направленную на активизацию новых **несырьевых источников роста** в Российской экономике. Речь идет о таких инструментах как развитие производственных МСП и выход их из сферы теневой экономики, поддержка сельского хозяйства, ОПК, сферы транспорта и логистика, отрасли экономики знаний.

**На микроуровне** необходимо разработать портфели проектов-локомотивов (в том числе кластерных), создающих мультипликативный эффект на всю экономику и способных «потянуть за собой» все остальные отрасли и сферы.

Кроме того, для реализации проектов в полном объеме необходимо принять **ряд макроэкономических решений** направленных на повышение рентабельности и снижение рисков ведения бизнеса.



## Борис ТИТОВ:

*«Только частный конкурентоспособный бизнес сможет создать новые высокопроизводительные рабочие места, а значит обеспечить рост доходов населения. Должны быть обеспечены условия для роста миллионов частных компаний. Это даст возможность при повышении производительности труда на отдельно взятом крупном предприятии или отрасли перераспределять выбывающие рабочие места на новые предприятия, не допустить сокращения занятости в экономике. По мнению предпринимателей, развитию бизнеса мешает в первую очередь экономическая неопределенность, высокая фискальная нагрузка, а также высокие тарифы и проценты по кредитам».*

«СТРАТЕГИЯ РОСТА» – среднесрочная программа социально-экономического развития Российской Федерации до 2025 г., подготовленная по инициативе Столыпинского клуба по поручению Президента России В. В. Путина Пр-1347 от 13.07.2016.

#ивановскаяобласть #бориститов #институтэкономикироста