




Уполномоченный при Президенте РФ  
по защите прав предпринимателей



Институт  
экономики роста  
им. Столыпина П.А.



# СТРАТЕГИЯ РОСТА ДЛЯ ЛЕНИНГРАДСКОЙ ОБЛАСТИ, ДЛЯ РОССИИ



# В ЛЕНИНГРАДСКОЙ ОБЛАСТИ ПО ОСНОВНЫМ СОЦИАЛЬНО-ЭКОНОМИЧЕСКИМ ПОКАЗАТЕЛЯМ ЕСТЬ СИЛЬНЫЕ И СЛАБЫЕ СТОРОНЫ В СРАВНЕНИИ С ДРУГИМИ РЕГИОНАМИ СЗФО

			Ленинградская область	СЗФО	РФ
1	Количество рабочих мест в 2016 году, тысяч ед. (Динамика к 2011 году)		543 (-7%)	6 305 (-28%)	61 350 (-10%)
2	Количество ВПРМ в 2016 году, тысяч ед. (динамика к 2011 году)		195 (+73%)	1 860 (+34%)	16 605 (+30%)
3	Доля ВПРМ в общем числе рабочих мест		36%	30%	27%
4	Ожидаемая продолжительность жизни в 2016 г.		71,70	72,16	71,87
5	Рождаемость на 1000 чел. населения в 2016 году		9,2	12,5	12,9
6	Смертность на 1000 чел. населения в 2016 году		14,0	13,2	12,9
7	Естественный прирост населения на 1000 человек в 2016 году		-4,8	-0,7	-0,01
8	Средняя заработная плата за 2016 год, руб.		36 319	41 076	36 709
9	Средняя пенсия на 1 января 2017, руб.		17 805	18 978	17 426
10	Средняя площадь жилого помещения на 1 жителя в 2016 году, кв.м.		27,1	26,3	24,9
11	Количество субъектов МСП на 10.01.2018 (относительно 10.01.2017)		55 593 (+6,3%)	697 706 (+3,6%)	6 039 216 (+3%)

В Ленинградской области есть свои сильные и слабые стороны относительно других субъектов СЗФО и России.

Регион отличается эффективной занятостью: доля ВПРМ в общем числе рабочих мест составляет 36%, что является высоким показателем относительно округа и России в целом. Динамика количества ВПРМ значительно выше, чем в других регионах. Снижения количества рабочих мест не так существенно, как в округе и стране в целом.

Размер средней заработной платы ниже, чем в среднем по округу, но выше, чем в большинстве регионов России. Средний размер пенсии также ниже, чем в округе, но выше, чем в России в целом.

Позитивными показателями области являются также обеспеченность жильем и динамика количества субъектов МСП.

Однако Ленинградская область отстает от других регионов округа и России по демографическим показателям: рождаемость, смертность, естественный прирост и ожидаемая продолжительность жизни.

# ПО МНЕНИЮ 70% ОПРОШЕННЫХ ГРАЖДАН ТЕКУЩАЯ ЭКОНОМИЧЕСКАЯ СИТУАЦИЯ В СТРАНЕ НЕ ПОЗВОЛЯЕТ ПЛАНИРОВАТЬ СВОЕ БУДУЩЕЕ НА 10 ЛЕТ ВПЕРЕД

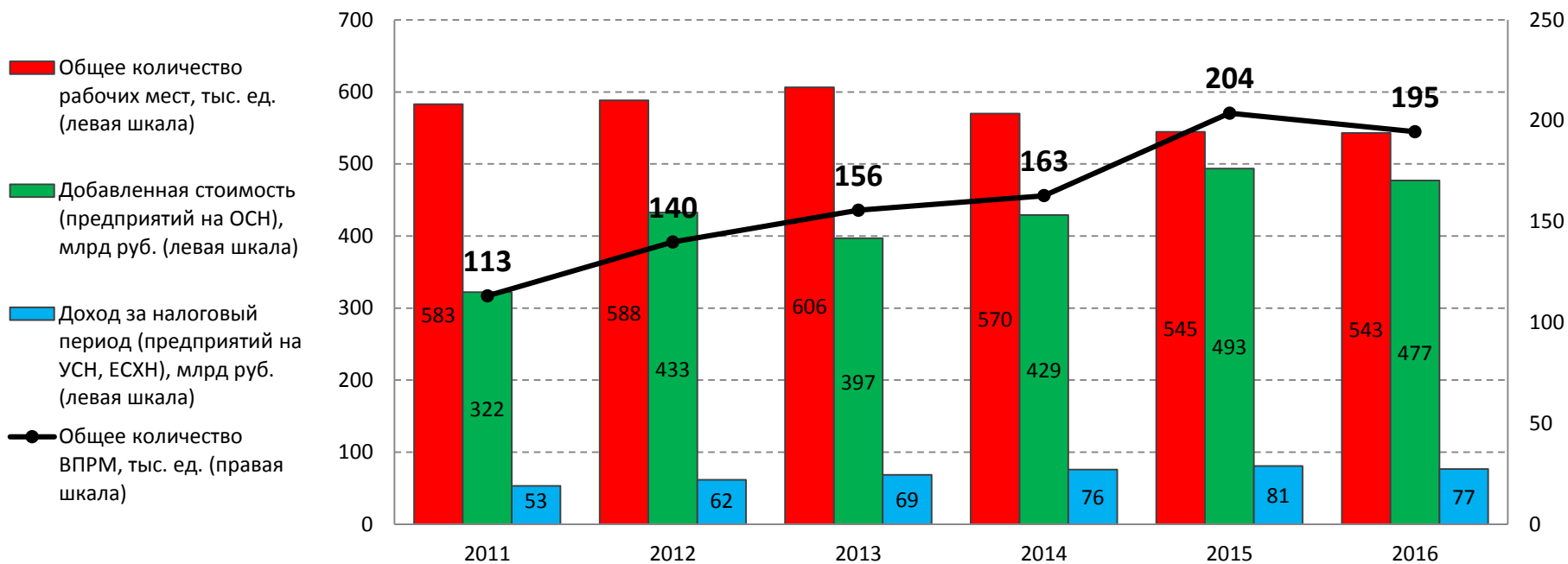
Распределение ответов респондентов на вопрос:

«Как Вы считаете, какие из нижеперечисленных факторов вероятнее всего повлияют на увеличение Ваших доходов?»  
(в % от числа опрошенных)



**Треть опрошенных граждан считают, что на повышение уровня их доходов повлияет наличие у руководства страны четкого плана развития экономики!**

# ДИНАМИКА ОБЩЕГО КОЛИЧЕСТВА РАБОЧИХ МЕСТ И ЧИСЛА ВПРМ В ЛЕНИНГРАДСКОЙ ОБЛАСТИ В 2011-2016 ГГ., ТЫС. ЕД.



	Итого за 2011-2016 гг.	2012	2013	2014	2015	2016
Изменение числа рабочих мест, тыс. ед.	<b>-40</b>	<b>+5</b>	<b>+18</b>	<b>-36</b>	<b>-25</b>	<b>-2</b>
Изменение числа ВПРМ, тыс. ед.	<b>+81</b>	<b>+27</b>	<b>+16</b>	<b>+7</b>	<b>+41</b>	<b>-9</b>

Производительность труда предприятий на ОСН в регионе в 2016 г. (1,12 млн руб. на рабочее место) ниже производительности труда в среднем по России (1,54 млн руб. на рабочее место)

ТОП 3:

Максимальная доля в приросте количества ВПРМ в 2011-2016 гг.

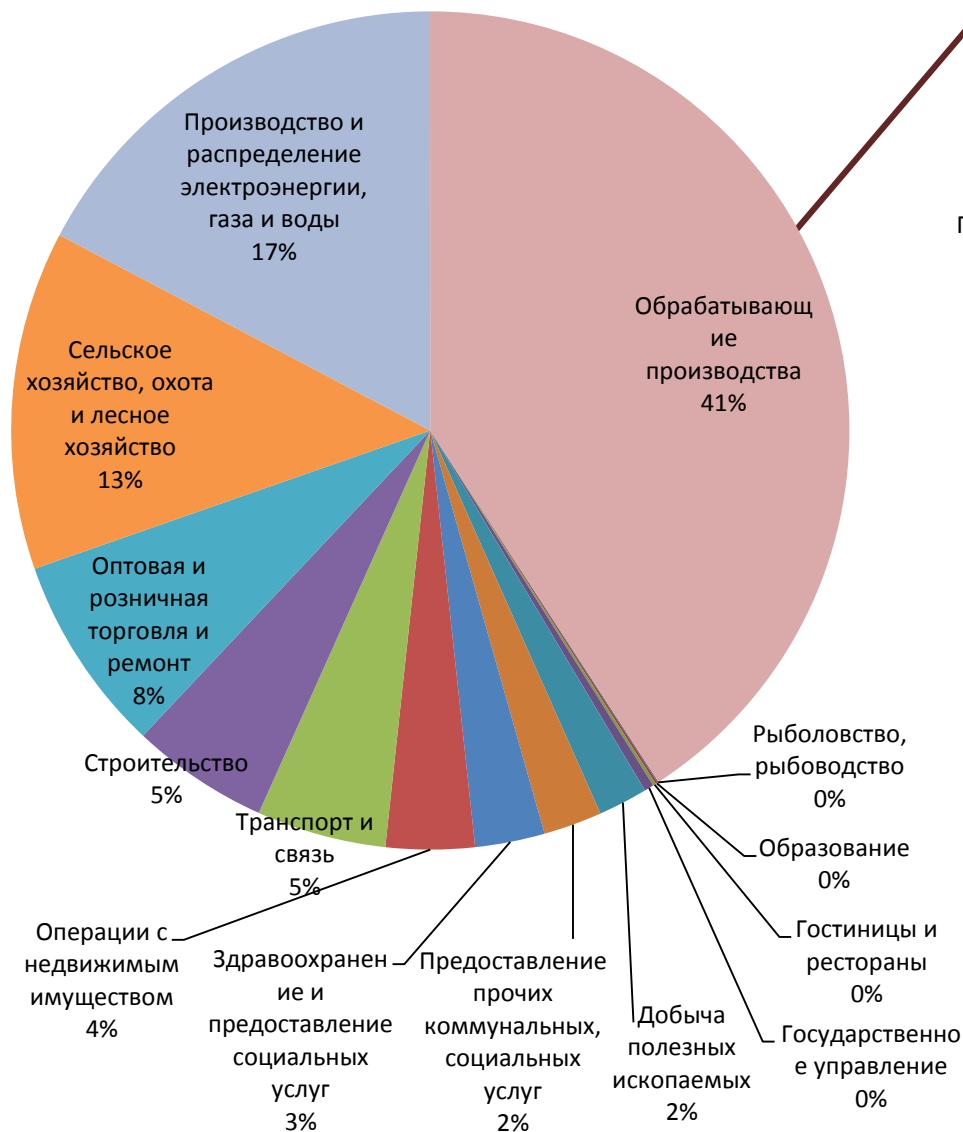
1. Производство и распределение электроэнергии, газа и воды **31,9%**
2. Производство транспортных средств и оборудования **9,0%**
3. Сельское хозяйство, охота и лесное хозяйство **8,9%**

\* Без учета сектора финансовой деятельности

Источник: ФНС России

# РАСПРЕДЕЛЕНИЕ ВПРМ В ЛЕНИНГРАДСКОЙ ОБЛАСТИ ПО ОТРАСЛЯМ ЭКОНОМИКИ В 2016 ГОДУ, %

## Структура ВПРМ по разделам ОКВЭД



## Структура ВПРМ по отраслям обрабатывающей промышленности

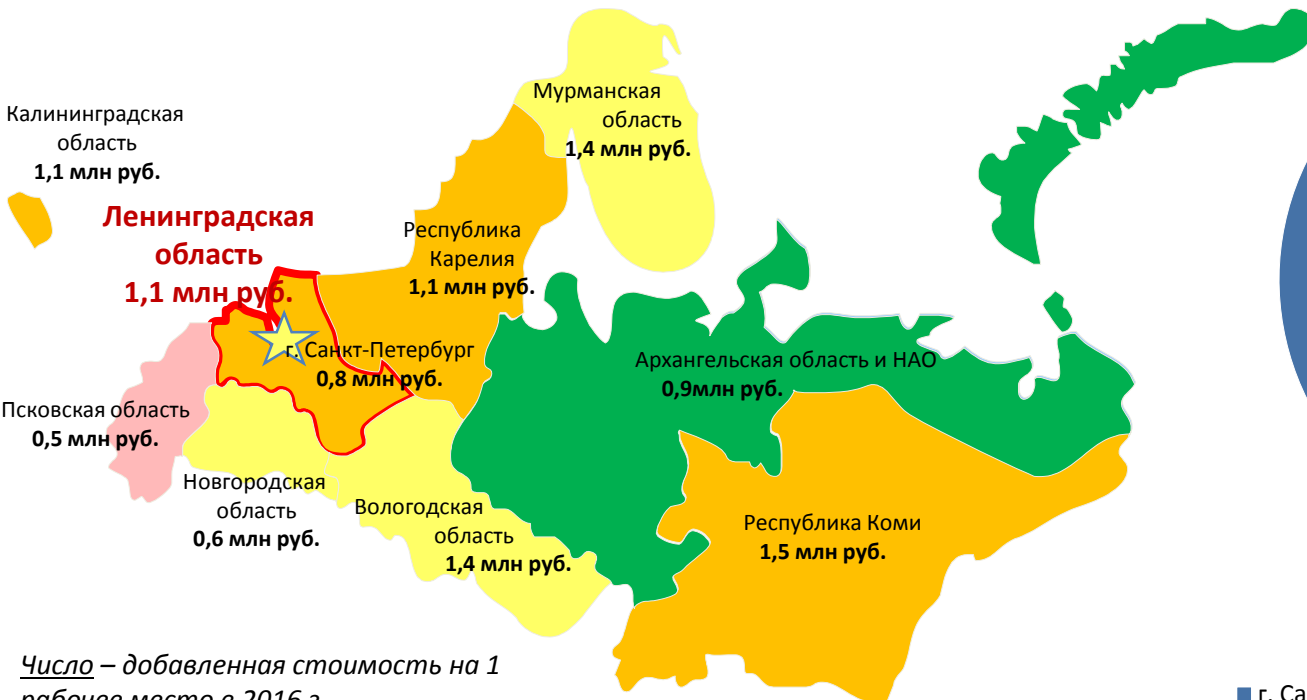


Источник: ФНС России

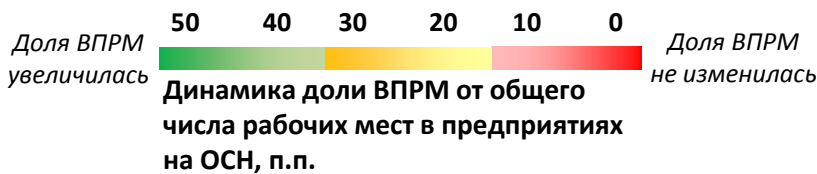
\* Без учета сектора финансовой деятельности

**ПО ОБЪЕМУ ДОБАВЛЕННОЙ СТОИМОСТИ НА 1 РАБОЧЕЕ МЕСТО И ДИНАМИКЕ ДОЛИ ВПРМ В ОБЩЕМ ЧИСЛЕ РАБОЧИХ МЕСТ ЛЕНИНГРАДСКАЯ ОБЛАСТЬ ЗАНИМАЕТ СРЕДНЕЕ ПОЛОЖЕНИЕ В ОКРУГЕ**

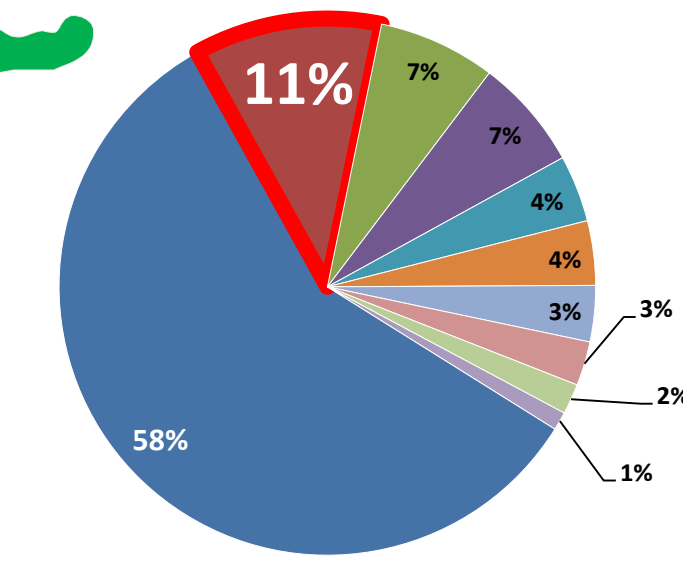
**Добавленная стоимость на 1 рабочее место и динамика доли ВПРМ от общего числа рабочих мест в предприятиях на ОСН**



*Число* – добавленная стоимость на 1 рабочее место в 2016 г.  
*Цвет* – динамика доли ВПРМ в общем числе рабочих мест в 2011-2016 гг.



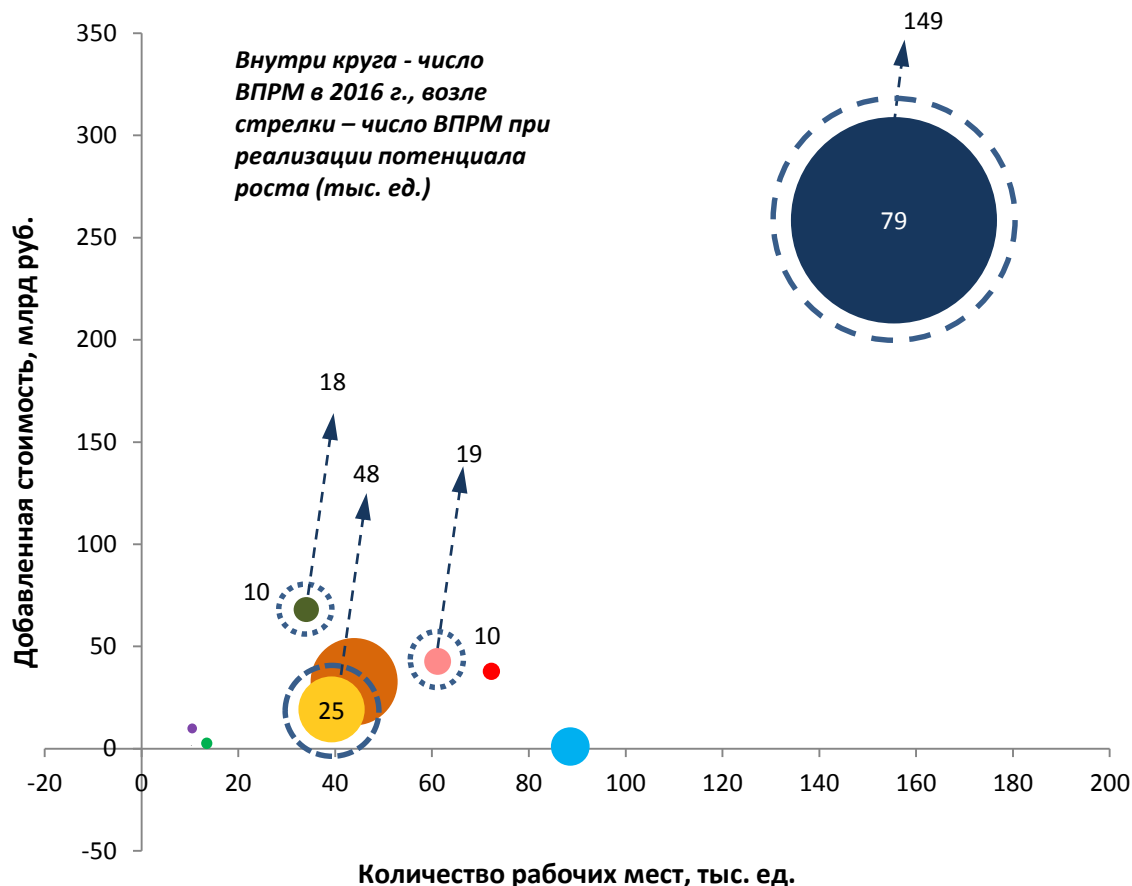
**Распределение ВПРМ по регионам СЗФО в 2016 г. (в предприятиях на ОСН)**



- г. Санкт-Петербург
- Ленинградская область
- Архангельская область
- Вологодская область
- Калининградская область
- Республика Коми
- Мурманская область
- Новгородская область
- Республика Карелия
- Псковская область

# В ЛЕНИНГРАДСКОЙ ОБЛАСТИ СУЩЕСТВУЕТ СЕРЬЕЗНЫЙ ПОТЕНЦИАЛ УВЕЛИЧЕНИЯ КОЛИЧЕСТВА ВЫСОКОПРОИЗВОДИТЕЛЬНЫХ РАБОЧИХ МЕСТ, А ЗНАЧИТ РОСТА УРОВНЯ ЖИЗНИ НАСЕЛЕНИЯ

## Оценка потенциала отраслей<sup>1</sup> Ленинградской области по созданию ВПРМ<sup>2</sup>, рабочих мест и добавленной стоимости



### Рейтинг отраслей по потенциалу роста ВПРМ

Отрасль	Число ВПРМ в 2020/2025 г., тыс. ед.	Прирост, тыс. ед.
Обрабатывающие производства	148,5	69,0
Сельское хозяйство	47,5	22,1
Строительство	19,3	9,0
Транспорт и связь	18,2	8,4

В случае выполнения Стратегии Роста в полном объеме и при условии благоприятной экономической конъюнктуры регион – за счет улучшения соотношения риск/доходность – сможет увеличить число **ВПРМ до 303,1 тыс. ед. (+108,5 тыс. ед.)<sup>3</sup>** к 2020 г. При наличии внешних факторов, ограничивающих экономическую конъюнктуру, реализация этого потенциала возможна к 2025 г.

<sup>1</sup>Топ-10 отраслей по числу рабочих мест

<sup>3</sup>Оценка Института экономики роста

<sup>2</sup>Размер круга – число ВПРМ

Источник: ФНС России, расчет потенциала – Институт экономики роста

# АКТИВИЗИРОВАТЬ ПОТЕНЦИАЛ ЛЕНИНГРАДСКОЙ ОБЛАСТИ МОЖНО РЕАЛИЗОВАВ СТРАТЕГИЮ РОСТА КАК НА РЕГИОНАЛЬНОМ, ТАК И НА ФЕДЕРАЛЬНОМ УРОВНЕ

## **МИКРОЭКОНОМИКА**

ОПРЕДЕЛИТЬ НАБОР ПЕРВООЧЕРЕДНЫХ ПРОЕКТОВ-ЛОКОМОТИВОВ\* – ТОЧЕК РОСТА НОВОЙ ЭКОНОМИКИ, ОБЛАДАЮЩИХ НАИБОЛЬШИМ МУЛЬТИПЛИКАТИВНЫМ ЭФФЕКТОМ ДЛЯ РАЗВИТИЯ ЭКОНОМИКИ В ЦЕЛОМ. РЕАЛИЗОВАТЬ ИХ НА БАЗЕ ПРОЕКТОВ ГОСУДАРСТВЕННО-ЧАСТНОГО ПАРТНЕРСТВА, ПРОЕКТНОГО ФИНАНСИРОВАНИЯ



## **МАКРОЭКОНОМИКА**

ПОДДЕРЖАТЬ ПРОЕКТЫ-ЛОКОМОТИВЫ НАБОРОМ СИСТЕМНЫХ РЕШЕНИЙ, СНИЖАЮЩИХ ИЗДЕРЖКИ ПРОИЗВОДСТВА И НЕЙТРАЛИЗУЮЩИХ РИСКИ ВЕДЕНИЯ БИЗНЕСА В РОССИИ



## **РОСТ**

ОДНОВРЕМЕННАЯ СКООРДИНИРОВАННАЯ РЕАЛИЗАЦИЯ ПРОЕКТОВ-ЛОКОМОТИВОВ ПРИВЕДЕТ К ВОССТАНОВЛЕНИЮ РОСТА И ЗАЛОЖИТ ОСНОВУ ДЛЯ ДОЛГОСРОЧНОГО УСТОЙЧИВОГО РАЗВИТИЯ РОССИЙСКОЙ ЭКОНОМИКИ

\* Рассматриваются проекты (в том числе кластерные), относящиеся к 3 типам:

- технологическое развитие групп предприятий и отраслей;
- развитие инфраструктуры;
- повышение человеческого потенциала и капитала.



## КЛЮЧЕВЫЕ ПРОЕКТЫ РОСТА ЛЕНИНГРАДСКОЙ ОБЛАСТИ:

### МИКРОЭКОНОМИКА

- 1. Повышение инвестиционной привлекательности региона.** Реализация крупных инвестиционных проектов с общим объемом инвестиций более 600 млрд. рублей. Создание более 6000 рабочих мест. Проекты – локомотивы: «Строительство регионального распределительно-накопительного грузового узла на территории МТП «Усть-Луга», «Строительство завода СПГ в Ленинградской области», «Строительство первой очереди Ленинградской АЭС-2» и др.
- 2. Развитие судостроительного кластера.** Проекты – локомотивы: ПАО «Выборгский судостроительный завод», ОАО «Пелла», ОАО «Невский судостроительно-судоремонтный завод», ОАО «Свирская судостроительная верфь», ООО «Ладожская верфь».
- 3. Развитие автомобильного кластера.** Проекты – локомотивы: ООО «МВ Кингисепп», ООО «Нокиан Тайерс», ЗАО «Форд Мотор Компани».
- 4. Развитие нефтехимического кластера.** Проекты – локомотивы: ООО «КИНЕФ», ООО «СЛАНЦЫ», ООО «Интерфилл», ЗАО «Метахим», ООО Полипласт Северо-Запад».
- 5. Развитие медицинско-фармацевтического кластера.** Проекты – локомотивы: «Создание Ленинградского областного центра медицинской реабилитации», ЗАО «Санкт-Петербургский институт фармации», ООО «НПП «АВИВАК», ЗАО «Институт экспериментальной фармакологии», ЗАО «НПО «Дом фармации», ООО «НПФ «КЕМ», ЗАО «Северная звезда», ООО «НаноТехМед Плюс», ЗАО «НИПК Электрон».
- 6. Развитие туристического кластера.** Проекты – локомотивы: «Создание города-музея на территории исторического поселения федерального значения г. Выборг», «Создание туристско-рекреационного кластера «Старая Ладога».
- 7. Реализация проекта «Центр развития промышленности Ленинградской области».** Создание благоприятных условий для развития промышленности в Ленинградской области, в том числе по созданию и развитию промышленной кооперации между предприятиями региона и развитию экспортной деятельности

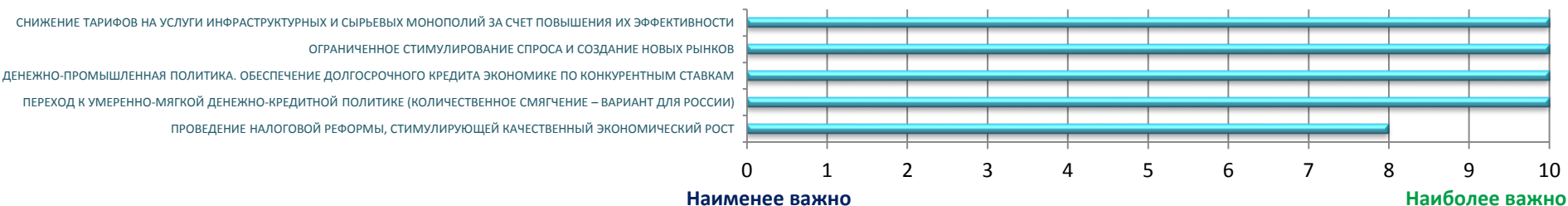
*\* По мнению бизнеса и власти региона по итогам конференции «Создание высокопроизводительных рабочих мест – Стратегия роста для России» 14 ноября 2017 года. Была проведена Уполномоченным по защите прав предпринимателей, Общероссийским Народным Фронтом и Институтом экономики роста им. Столыпина П. А. в Ленинградской области. В мероприятии приняли участие представители органов государственной власти, общественных организаций, науки, бизнеса и СМИ.*

# НЕОБХОДИМЫЕ СИСТЕМНЫЕ РЕШЕНИЯ ДЛЯ АКТИВИЗАЦИИ ПОТЕНЦИАЛА ЛЕНИНГРАДСКОЙ ОБЛАСТИ

14 ноября 2017 года в Ленинградской области состоялась конференция «Создание высокопроизводительных рабочих мест – Стратегия роста для России», которая была проведена Уполномоченным по защите прав предпринимателей, Общероссийским Народным Фронтом и Институтом экономики роста им. Столыпина П. А. В мероприятии приняли участие представители органов государственной власти, общественных организаций, науки, бизнеса и СМИ.

Ниже представлена оценка бизнеса и власти региона важности системных решений для Ленинградской области по 10-бальной шкале по итогам конференции.

## В БЛОКЕ СНИЖЕНИЕ ИЗДЕРЖЕК



## В БЛОКЕ УМЕНЬШЕНИЕ РИСКОВ



## В БЛОКЕ ДРУГИЕ СИСТЕМНЫЕ РЕШЕНИЯ



# «СТРАТЕГИЯ РОСТА» ДЛЯ ЛЕНИНГРАДСКОЙ ОБЛАСТИ

**Ленинградская область, как и каждый субъект Российской Федерации, имеет свои «сильные» и «слабые» стороны.**

**Необходима программа, которая будет учитывать индивидуальные особенности каждого региона.**

Для достижения реализации потенциала региона **необходимо принять Стратегию Роста**, комплексную программу социально-экономического развития страны, как на **федеральном**, так и на **региональном** уровне, направленную на активизацию новых **несырьевых источников роста** в Российской экономике.

«СТРАТЕГИЯ РОСТА» – среднесрочная программа социально-экономического развития Российской Федерации до 2025 г., подготовленная по инициативе Столыпинского клуба по поручению Президента России В. В. Путина Пр-1347 от 13.07.2016.

[#ленинградскаяобласть](#) [#бориститов](#) [#институтэкономикироста](#)