



Институт
экономики роста
им. Столыпина П.А.

Вопрос: кто бенефициар экономической политики Правительства РФ?

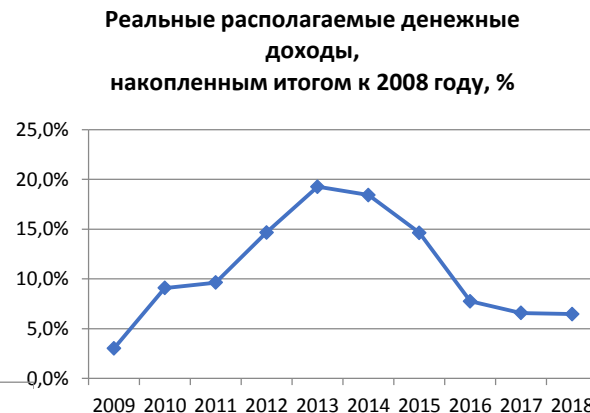
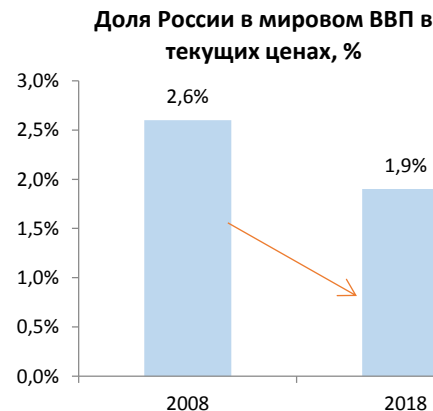
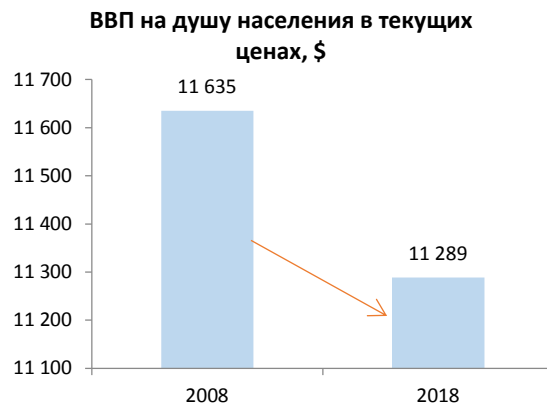
Ответ: Бюджет и сырьевой сектор

Некоторые факты о российской экономике

Если Вы не знаете, с 2008 года:

- Доля России в мировом ВВП снизилась с 2,6% до 1,9%.
- ВВП на душу населения снизился на 3% до 11 289\$.
- Реальные располагаемые доходы по сравнению с 2008 годом сначала к 2013 году выросли на 19% , а затем снижаются уже 6 лет подряд (на 13%)
- **Индекс PMI manufacturing, характеризующий производственную активность, оказался на минимальном уровне с мая 2009 года.**

ПРИ ЭТОМ ДОХОДЫ КОНСОЛИДИРОВАННОГО БЮДЖЕТА ВЫРОСЛИ В 2,3 РАЗА



Источник: рассчитано Институтом экономики роста им. П. А. Столыпина на основе данных Всемирного Банка и Росстата

Источник: Казначейство России

Доходы бюджета росли в основном за счет фискальных сборов

С 2008 по 2018 годы доходы консолидированного бюджета выросли в 2,3 раза до 37,3 трлн. рублей, в т.ч.:

- Корпоративные налоги выросли в 2,6 раза;
- Налоги с физических лиц – в 2,3 раза;
- Страховые взносы – в 3,3 раза;
- **НДПИ и акцизы на нефть выросли в 3,6 раза, но цена нефти в рублях выросла в 1,85 раза за счет обесценения рубля. Если очистить эффект обесценения рубля, то рост НДПИ и акцизов составит – 1,4 раза.**

Прежде всего за счёт несырьевого сектора

Сумма уплаченных налогов* в расчете на одно предприятие** несырьевого сектора выросла сильнее – в 2,65 раза, сырьевого сектора – в 2,2 раза.

- Налоговая нагрузка на одно предприятие несырьевого сектора выросла в **2,65 раза** в 2018 году по сравнению с 2008 годом, при этом количество предприятий несырьевого сектора сократилось на **558 487 единиц** (на 12%).

- Налоговая нагрузка на одно предприятие торговли выросла в **4 раза** в 2018 году по сравнению с 2008 годом, при этом количество предприятий торговли сократилось на **517 478 единиц** (на 29%) до 1 280 152.

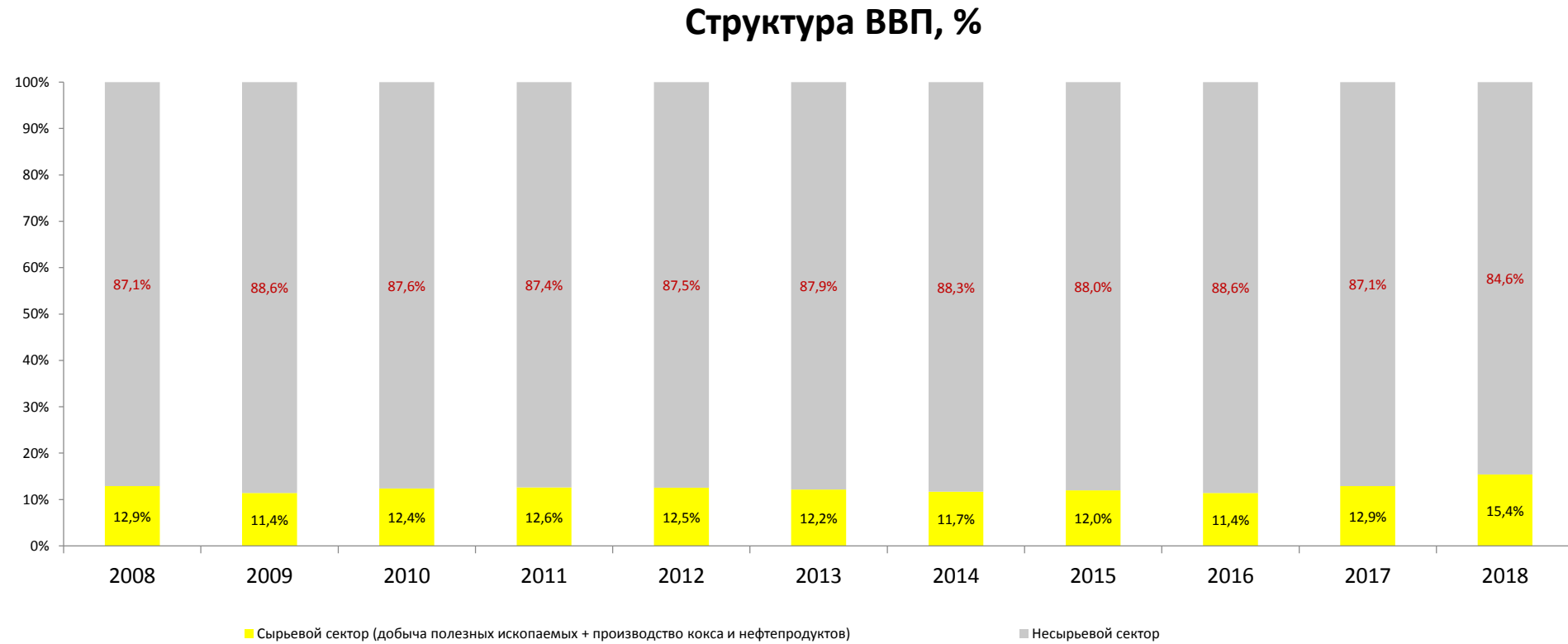


* Без учета страховых взносов

** Количество организаций по данным государственной регистрации, Росстат

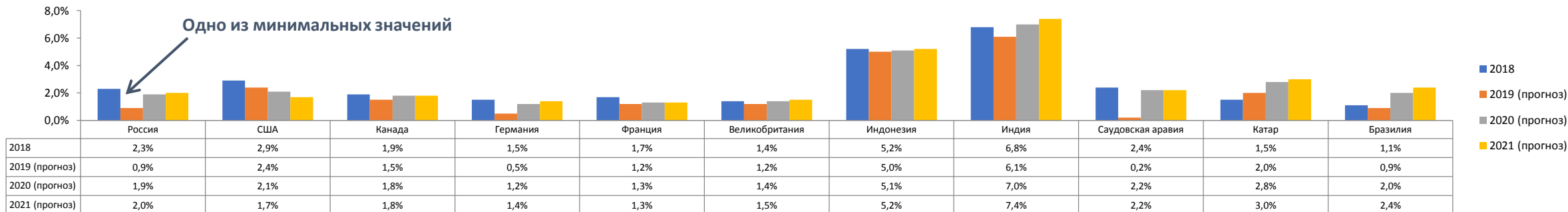
Источник: рассчитано Институтом экономики роста им. П. А. Столыпина на основе данных Росстата и ФНС

В РЕЗУЛЬТАТЕ , ДОЛЯ СЫРЬЯ В ВВП РАСТЁТ, НЕСЫРЬЕВОГО СЕКТОРА ПАДАЕТ

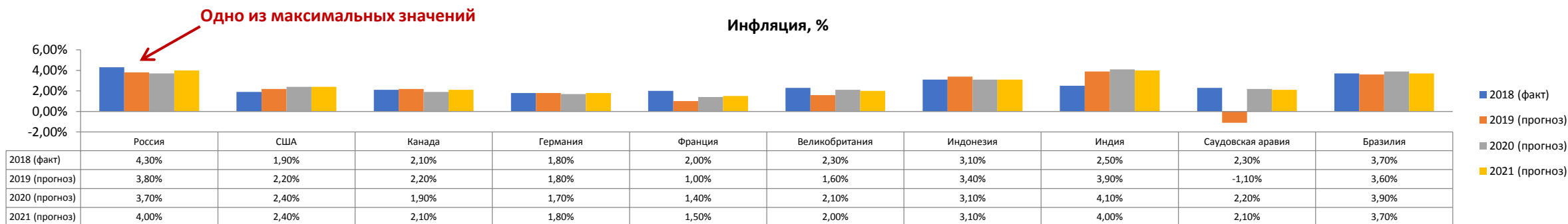


Международное сравнение показывает, что в России ставка ЦБ и инфляция максимальна, а уровень роста ВВП – один из минимальных

Реальный ВВП, %



Инфляция, %



Ставка ЦБ на 17.10.2019, %

