

РОСТ ДЛЯ ВСЕХ

КОНЦЕПЦИЯ

БАЗОВАЯ ПРЕЗЕНТАЦИЯ

К 2030 году:

Создать в стране **общество «среднего достатка»**,
кардинально улучшить качество жизни людей, снизить
социальное неравенство

Общество среднего достатка

	2019	2030	% роста
ВВП на душу населения в долларах США (в номинальном выражении)	12 тыс.	24 тыс.	+100%
Темпы прироста реальных располагаемых доходов (%)	1%	7%	+6 п.п.
Средняя реальная начисленная заработная плата (руб.)	47 867	73 089	53%
Средний размер пенсии пенсионеров, состоящих на учете в системе ПФ РФ (руб.)	14 904	37 260	+150%
Высокопроизводительные рабочие места (тыс. ед.)	20 732	41 464	+100%
Затраты бюджета на социальную сферу (в т.ч. на образование и медицину), (трлн. руб.)	4,9	7,6	+50%

Бизнес

	2019	2030
Доля МСП в ВВП (%)	21,9%	40%
Доля высоко- и среднетехнологичных промышленных производств (% от всех производственных предприятий)	13%	59%
Рентабельность активов коммерческих организаций (%)	6,76%	10%

Экономический Рост

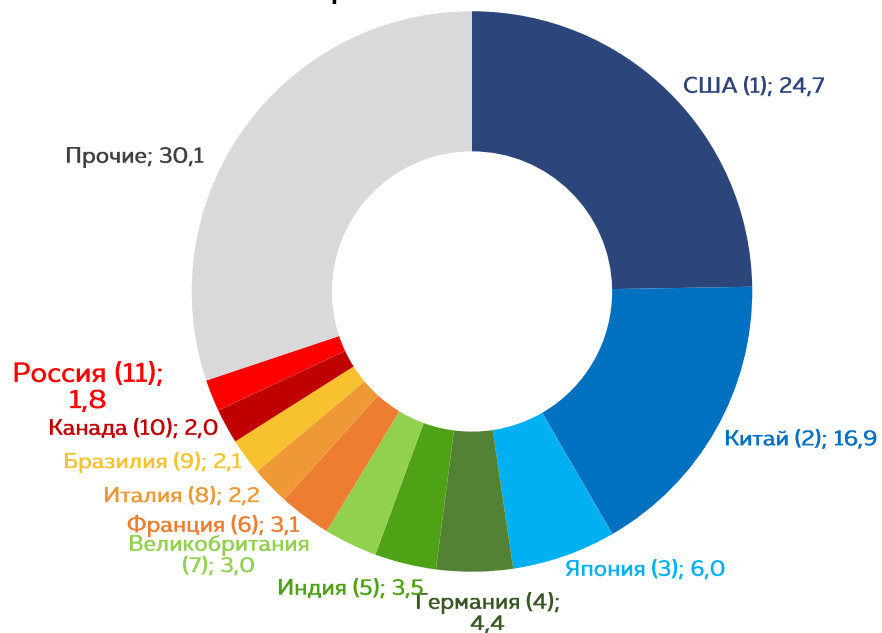
	2019	2030	% роста
ВВП (трлн. руб. в постоянных ценах)	110,046	214,976	+95,3%
Инфляция (%)	3%	1-2%	- 1-2 п.п.
Доходы бюджета (млрд. руб., в постоянных ценах)	39 497,6	57 338	+45,2%
Расходы бюджета (млрд. руб., в постоянных ценах)	37 382,2	61 100	+63,4%
Баланс гос. бюджета (млрд руб., в постоянных ценах)	+ 2 115,4	- 3 762,08	-

ТОЧКА ОТСЧЕТА

По итогам 2020 г. доля России в мировой экономике сократится до 1,8%. Если в 2014 году Россия занимала 9 место среди всех экономик мира, то в результате кризиса 2020 г. она опустится на 11 место.

Место России в мировой экономике*

(ВВП, 2020 год – прогноз), %
в скобках – место страны

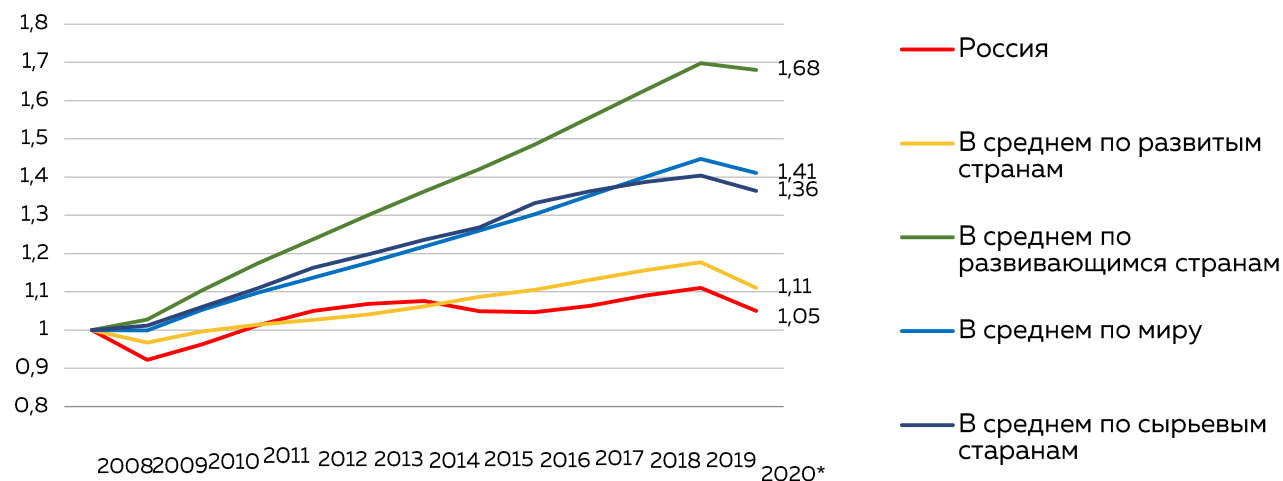


С 2008 по 2019 гг. года ВВП России вырос на 11%, в то время, как в среднем по миру накопленным итогом рост составил 45%, а по развивающимся странам 70%.

В результате сокращения ВВП в 2020 г. ожидается, что накопленный прирост ВВП за 12 лет составит всего 5%.

Динамика ВВП*

в постоянных ценах в 2008-2020 гг.,
2008 г. = 1

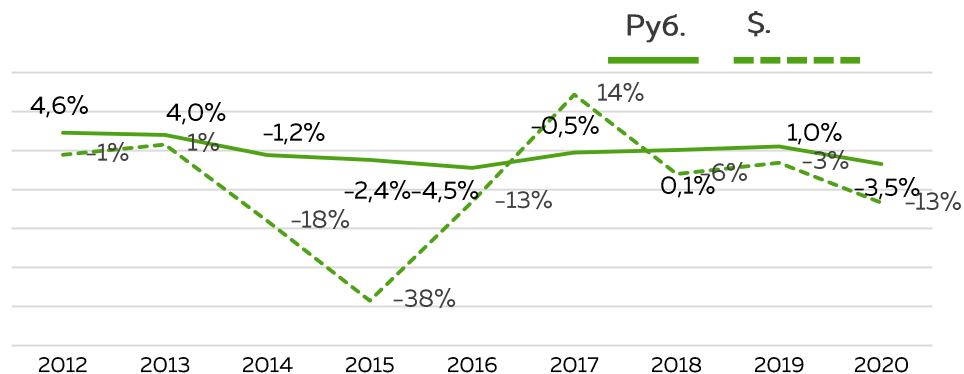


*Источник: МВФ, 2020 – прогноз.

Дно «2020». Уровень жизни

Реальные располагаемые доходы населения снижались с 2013, их уровень в 2020 году по сравнению с 2013 годом в рублях **упал на 10%**, в \$ на **60,5%**

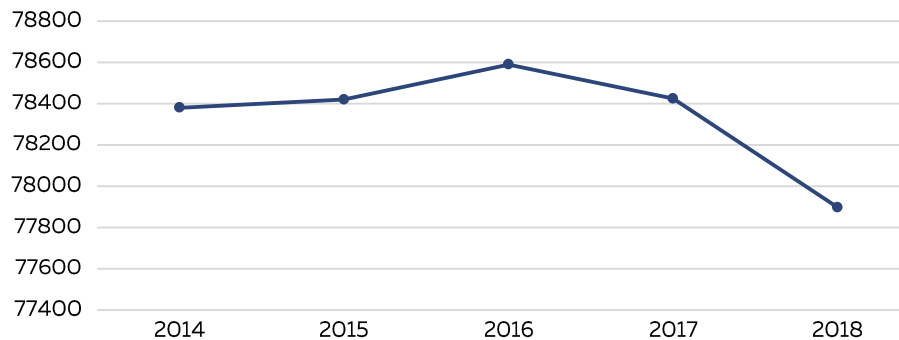
Динамика реальных располагаемых доходов населения (% к предыдущему году)



*Источник: Росстат

Количество рабочих мест в России продолжает сокращаться. За 5 лет их число уменьшилось на 0,5 млн

Количество рабочих мест в России (тыс. ед.)



*Источник: Росстат

Численность бедных (население с денежными доходами ниже прожиточного минимума) достигла **19,9 млн. человек** в 2020 г.



*Источник: ОСЭР

Дно «2020». Бизнес теряет прибыль

В России ухудшилось соотношение **риск (risks) / доходность (return)**

При сохраняющихся высоких рисках возросли издержки бизнеса:

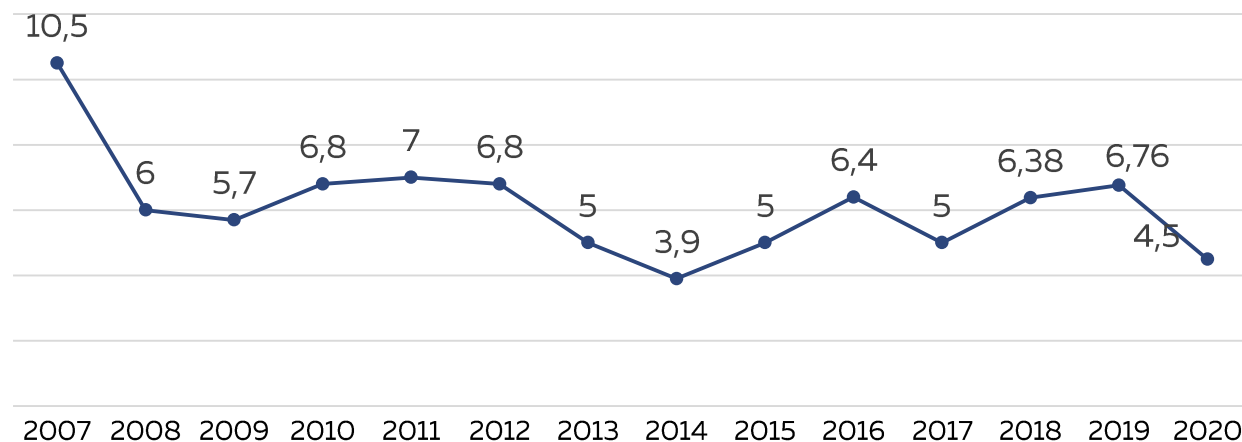
- Снижение спроса на внутреннем рынке.
- Из-за падения курса рубля возросли цены на импортное сырье, комплектующие и оборудование.
- Значительно выросли тарифы на услуги инфраструктурных монополий в 2011-2019 году – увеличились в среднем на 50%.
- Рост фискальных платежей и сборов, рост кадастровой стоимости.
- Введение новых требований к ведению бизнеса (онлайн-кассы, маркировка, отчетность, ЕГАИС-Лес, Алкоголь и т.д.). По опросам МСП данные затраты составляют **около 20%** от выручки предприятия.

За последние 10 лет **рентабельность активов** российских организаций не превышала **7%**

В России стало на март 2021 на **1,5 млн. единиц меньше** юридических лиц и ИП по сравнению с 2012

В 2020 году **прибыль** средних и крупных компаний упала на **3 трлн. руб.**

Рентабельность активов российских организаций, %



Велика возможность роста 5%+

В России есть серьезные предпосылки для роста, которые превосходят негативные факторы

S

- Снижающиеся в связи с падением курса издержки
- Наличие незагруженных промышленных мощностей
- Высокая научно-техническая культура (кадры, технологическая база)
- Остающийся сравнительно высоким общеобразовательный уровень населения
- Достаточно льготный уровень налогообложения малого бизнеса (УСНО)
- Наличие отраслей-локомотивов экономического развития: ВПК, нефтегазовая отрасль, металлургия
- Низкий уровень государственного долга
- Значительные международные бюджетные резервы Правительства (золотовалютные резервы, ФНБ)
- Отсутствие серьезных ограничений на движение капиталов
- Большой потенциал роста рынка жилищного строительства
- Низкий и плоский НДС, как удобная базовая точка для реформы налоговой системы
- Инфраструктура (развитая сеть трубопроводов)

O

- Большие запасы полезных ископаемых
- Огромные территории неиспользуемой земли, в том числе для введения ее в оборот, развития с/х
- Сравнительно большой внутренний рынок. Большой объем импорта, высокий потенциал импортозамещения
- Наличие на границе больших юго-восточных и европейских рынков
- Выход из тени малого бизнеса и деофшоризация крупного
- Углубление переработки полезных ископаемых
- Арктические и шельфовые запасы нефти и газа
- Самые большие запасы воды в мире
- Низкий уровень корпоративного долга

W

- Незрелая система обеспечения безопасности собственности, высокая коррупционная рента
- Высокий уровень налоговой нагрузки на бизнес и несбалансированная налоговая система
- Опережающий рост тарифов в регулируемых отраслях и естественных монополиях по сравнению с инфляцией и динамикой продаж
- Высокая административная нагрузка на бизнес
- Низкая производительность труда, обусловленная высокой степенью изношенности основных фондов и низким качеством управления
- Недиверсифицированная экономика, зависимая от внешних товарных, сырьевых и финансовых рынков. Перекос в пользу торговли и импорта, а не производства
- Низкая монетизация экономики
- Высокая немонетарная инфляция
- Высокая экономическая неопределенность
- Превышение стоимости кредита над уровнем рентабельности бизнеса

T

- Угроза сохранения и расширения санкций, сокращающих доступ к внешнему фондированию
- Значительная территория, сложный климат и связанные с этим высокие издержки на поддержание удаленных и сложных регионов (в том числе, низкая концентрация бизнеса)
- Дальнейшее снижение цен на сырье
- Угроза самоизоляции, закрытия экономических и государственных границ
- Сокращение трудоспособного населения и увеличение социальной нагрузки на экономически активное население

КАК РАСТИ?

1. **Переход от «РЕСУРСНОЙ» к «КОНКУРЕНТНОЙ» модели роста**, создания современных, высокодоходных рабочих мест на частных конкурентных производствах в приоритетных направлениях несырьевого сектора экономики России
2. **Использовать ВАРИАНТ ВЫСОКОГО ПОТРЕБИТЕЛЬСКОГО СПРОСА НА ВНУТРЕННЕМ РЫНКЕ:** обеспечить экономический рост не за счёт низких издержек на труд, а за счёт повышения доходов населения, развития среднего класса, обеспечивающего высокий спрос на внутреннем рынке.
3. **КОНКУРЕНТОСПОСОБНОСТЬ РОССИЙСКИХ ПРОИЗВОДИТЕЛЕЙ ОБЕСПЕЧИТЬ ЗА СЧЕТ:**
 - А) Роста **производительности труда**, внедрения новых технологий. Целенаправленная политика государства по стимулированию технологического обновления и роста инновационных «единорогов», но и притока массовых базовых технологий в традиционные сектора экономики.
 - Б) **Более эффективного перераспределения природной ренты**, не создавать центры прибыли в естественных монополиях и в госбанках, которые должны работать как чисто сервисные компании, основную часть доходов пускать на инвестиции, прежде всего через государственные институты развития
 - В) Системной **стимулирующей рост государственной экономической политики:** сбалансированной налоговой системы, справедливых тарифов естественных монополий, доступности долгового и кредитного капитала и стимулирующей рост таможенной политики
 - Г) **Снижения коррупционной и административной ренты:** сбалансированной КНД, необременительной бюрократической системы, ликвидации необоснованного уголовного преследования

Международный опыт



В ходе подготовки «дорожной карты роста несырьевого экспорта» были проанализированы ключевые экономические стратегии крупнейших экономик мира, в том числе Великобритании, Франции, Германии, Китая и Канады. Все используют схожие инструменты:



Определяют **набор общесистемных мер**, характерных для «Экономики Роста»



Выделяют **приоритеты**: список секторов-локомотивов роста



Строят «Экономику роста» с помощью и на базе **управленческих решений «Государства Развития»**

1

Стимулирование спроса

Налоговое стимулирование высокого уровня оплаты труда, справедливая пенсионная система

2

От денежно-кредитной к денежно-промышленной политике

Денежно-промышленная политика — политика, реализуемая правительством и ЦБ, стимулирующая рост экономики путём обеспечения доступа инвесторам к кредитному и венчурному капиталу по конкурентным ставкам и на срок окупаемости проектов.

5

Стимулирующая таможенная политика

Принцип справедливого таможенного тарифа Менделеева

3

Smart taxes

Изменить структуру налогов в соответствии с задачей стимулирования экономического роста — снижение налогов на производство, за счет увеличения налогов на потребление и природную ренту.

Налоговое стимулирование развития инвестиций регионов, муниципалитетов, проектов.

4

Справедливые тарифы

Заморозка действующих тарифов, поэтапное внедрение тарифной модели на основе метода предельного тарифного регулирования «Price Cap», внедрение единой современной информационной системы контроля за ценообразованием на услуги инфраструктурных монополий, формирование института общественного, экспертного контроля за тарифами в регионах


ВЫБОР ПРИОРИТЕТОВ

Государственная экономическая политика должна опираться на **системную промышленную (industrial)** политику, которая заключается в стимулировании приоритетных направлений, секторов, регионов, то есть с наибольшим потенциалом собственного роста и оказывающих максимальный мультипликативный эффект на другие отрасли и экономику в целом. А также имеющих особое социальное значение, на которое государство готово тратить ресурсы.

По каждой приоритетной отрасли должна быть выстроена собственная дорожная карта, которая должна включать основную идею, KPI, субъекты, меры поддержки, кластерные инициативы.


Стратегии стран: выбор приоритетов

Все развитые и стремящиеся к эффективному росту страны в своих стратегиях определили приоритеты в своём развитии:



Типичные решения

1. Экономика данных, кибербезопасность
2. Оптимизированная современная промышленная система
3. Безопасная и здоровая жизнь (медицина). Биотехнологии и наука о жизни
4. Скоординированная экономика и развитие обороны (КНР)
5. Умное производство продуктов питания
6. Технологии окружающей среды
8. Устойчивые города, новая урбанизация
9. Взаимодействие между регионами
10. Инновации в сфере мобильности и транспорта



В подготовленной Институтом Экономики Роста им. Столыпина программе «НЭП: «Рост для Всех» были определены приоритетные направления, которые имеют потенциал наибольшего роста и кумулятивного воздействия на всю экономику России в целом.

Мы их назвали **Платформы Роста**

1 ЭКОНОМИКА ПРОСТЫХ ВЕЩЕЙ

развитие малых и средних производств товаров для потребительского рынка

4 ИНДУСТРИЯ ЗДОРОВЬЯ

развитие современной медицинской инфраструктуры

7 МОБИЛЬНОСТЬ

всё что связано с движением людей и грузов

2 СТОЛЫПИНСКАЯ РЕФОРМА 2.0

развитие частного фермерского сельского хозяйства для производство чистых и доступных продуктов питания по новейшим технологиям

5 ИНДУСТРИЯ «HIGHTECH»

развитие инновационной системы в России. Новые цифровые, био-, квантовые технологии, интернет машин, искусственный интеллект и многое другое.

8 ИНДУСТРИЯ ГОСТЕПРИИМСТВА

гостиниц , ресторанов, транспортной логистики, профильных услуг и иных объектов внутреннего туризма

3 ДВУХЭТАЖНАЯ РОССИЯ

малоэтажное деревянное жилищное строительство, строительные материалы, развитие инфраструктуры ЖКХ

6 3+ ПЕРЕДЕЛ

Углубление переработки сырья

Платформа «Экономика простых вещей»

Развитие малых и средних производств товаров для потребительского рынка

Основная часть МСП (41%) работает в области оптовой и розничной торговли. Обрабатывающие производства в структуре МСП занимают не более 7%, что полностью не соответствует структуре МСП в развитых странах (МСП в структуре обрабатывающего сектора в ФРГ занимают >40%), в абсолютном большинстве европейских стран большая часть базовых потребительских товаров создаётся локально и не импортируются из других стран.

В России сектор местных производств развит недостаточно, что при значительном спросе на внутреннем рынке, и при создании условий со стороны государства, может представлять потенциальную возможность для притока инвестиций, роста ВВП, увеличения занятости.

Структура сектора МСП по числу предприятий (%), 2018





Создание (переоснащение) вокруг городов с населением более 250 тыс. жителей **промышленных парков** под размещение производственных МСП. Стоимость аренды, подключения к инфраструктуре должна быть дотируемой



Создание **банка технологий** «простых производств»: Материалы для строительства и ремонта, Мебель, Металлические изделия, Простая электротехника, Упаковка, Медицинские изделия, Переработка отходов, Одежда и обувь, Бытовые товары, Химические продукты, Товары для спорта, Товары для дома, Автозапчасти

Вместе с проектным (или мезонинным) финансированием программа может дать взрывной рост производственных МСП

ГОСУДАРСТВО РАЗВИТИЯ

повышение эффективности государственного управления развитием – выделение функции **управления «развитием» из управления текущим состоянием**. Перейти от иерархической, к матричной системе, проектному принципу управления.

Регионы, муниципалитеты должны пользоваться большей финансовой и административной самостоятельностью, стимулирующей их развитие.

Нужно менять принципы государственной политики в соответствии с международными стандартами

«Государство развития» по мировым стандартам

- Государство имеющее **одну главную цель – развитие**, устойчивый социально-экономический рост.
- Государство, «знающее» всё о стране, с новыми системами анализа **«Big Data»**.
- Государство «Умеющее», с новыми современными **системами проектного управления**.
- Государство системное, комплексное, а **не ситуативнодвигающееся к цели. Выстраивающее эффективную систему индикативного планирования**.
- Но двигающееся **постепенно**, чтобы не вызвать шоков (эволюционирующее);
- Экономическая либерализация, **создание легкой рыночной среды**, стимулов вкладывать в рост.
- Деконцентрация, **разгосударствление, демонополизация**.
- **Рост среднего класса** как главного субъекта экономических, социальных, политических преобразований.
- **Правовое государство**, предполагающее безальтернативную политику защиты собственности.
- **Государство «сильное»**, мировая практика доказывает, что самые успешные реформы проходили при первоначальном ограниченном и взвешенном «хирургическом» вмешательстве в экономику, применялись элементы «дирижизма».



Россия

ПЕРВЫЕ МЕРЫ ПОВЫШЕНИЯ ЭФФЕКТИВНОСТИ ГОСУДАРСТВА:

- 1** Судебная реформа: независимые, но ответственные суды
- 2** Снижение уровня административного регулирования
- 3** Снижение уголовного давления на бизнес
- 4** Создание современной системы управления развитием. Первый шаг – **«АДМИНИСТРАЦИЯ РОСТА»**


Мировой опыт доказывает, что преобразование системы управления необходимо начать не с фронтальной административной реформы, а с первого шага — **отделения управления развитием от текущего управления экономикой**. Для этого следует создать специальный орган управления развитием (по аналогии с «Delivery unit», созданным в Великобритании, Малайзии, Индии и других странах)

Нужно:

- 1** Наряду с действующей системой управления, **Администрацию Роста** с особыми полномочиями по проведению реформ
- 2** Разработать и утвердить **национальную стратегию экономического развития** страны, увязав в единую систему задачи нацпроектов с федеральными, отраслевыми, региональными, кластерными стратегиями, программами и проектами
- 3** **Реформировать систему государственной статистики**, в том числе дополнив ее системой данных ФНС, Казначейства, банков и иных источников «Big Data». **Создать информационную систему** обработки big data для целей планирования и контроля за выполнением поставленных KPI
- 4** **Внедрить систему бюджетно-программного и индикативного планирования**, способную в том числе с использованием межрегиональных и межотраслевых балансов (динамических межотраслевых моделей) прогнозировать объемы производства и потребления, определять потребности в инфраструктуре и ресурсах с целью согласования целевых программ, приоритетных проектов, кратко-, средне- и долгосрочных планов развития
- 5** **Создать эффективную систему проектного управления развитием** на базе реализации:
Системных реформ, развития институтов **Проектов**: инициации, отбора и контроля реализации системы широкомасштабных, имеющих приоритетное значение для развития экономики **региональных, отраслевых, кластерных (но не на уровне отдельных предприятий) проектов** в приоритетных направлениях (платформах)
- 6** **Создать систему «устранения препятствий»** — оперативного реагирования на невыполнение показателей, выработку корректирующих мер и систему преодоления межведомственных барьеров

ОБЩЕСТВЕННАЯ ПОДДЕРЖКА

Программа должна обеспечить **максимальное вовлечение населения**, разбудить **инициативу масс**, опираться на субъектов Роста – МСП и **на современных активных и инициативных людей**, осваивающих современные рабочие места, обеспечить рост активности в общественном секторе, образовании, культуре, спорте.



СПАСИБО

**НЭП
«РОСТ ДЛЯ ВСЕХ»**

БАЗОВАЯ ПРЕЗЕНТАЦИЯ